

2025年度後期 授業評価アンケート結果

1.実施概要

・実施期間： 2026年1月5日(月)～24日(土)		・アンケート対象延べ人数： 29,922名
・対象科目数： 1,172科目		・アンケート回答延べ人数： 17,535名
・実施科目数(回答あり科目数)： 1,029科目		・学生の回答率： 58.6%
・実施科目率(回答あり科目率)： 87.8%		
(参考) 2025年度前期：94.6%	(参考) 2025年度前期：76.8%	
2024年度前期：97.9%・後期：95.1%	2024年度前期：80.0%・後期78.0%	
2023年度前期：95.2%・後期：91.1%	2023年度前期：77.6%・後期：75.7%	
2022年度前期：69.4%、後期：87.0%	2022年度前期：69.4%、後期：64.5%	
※2022年度～2025年度前期は、出席管理システムとアンケートが連動。		
※2025年度後期から、UNIPA出欠管理機能(授業評価との連動なし)へ変更。		

2.アンケート集計結果(科目群別)：次ページ以降に掲載

3.アンケート設問

I. シラバス関連のことでお尋ねします。

問1. シラバスからこの授業について十分に理解できましたか？

(1) そう思う	(3) あまりそう思わない
(2) ややそう思う	(4) そう思わない

問2. シラバスに記載された内容の授業が行われましたか？

(1) そう思う	(3) あまりそう思わない
(2) ややそう思う	(4) そう思わない

問3. 学生の質問や提出した課題に対する教員のフィードバックは、シラバスに記載された通り行われましたか？

(1) そう思う	(3) あまりそう思わない
(2) ややそう思う	(4) そう思わない

問4. シラバスに記載された到達目標をあなたは達成できましたか？

(1) そう思う	(3) あまりそう思わない
(2) ややそう思う	(4) そう思わない

II. 授業全体についてお尋ねします。

問5. この科目を履修した理由について、あなたにとって最もあてはまるものはどれですか？

(1) 内容に興味があったから	(4) 必修科目だから
(2) 私にとって関心のある教員が担当だったから	(5) その他(自由記述)
(3) 取りやすい時間帯に設定されていたから	

問6. 教員の説明は分かりやすかったですか？

(1) そう思う	(3) あまりそう思わない
(2) ややそう思う	(4) そう思わない

問7. この授業の進む速さは、あなたにとってどうでしたか？

(1) 速すぎた	(4) やや遅かった
(2) やや速かった	(5) 遅すぎた
(3) ちょうどよかった	

問8. 教科書、参考書、配布資料などの教材は、授業内容の理解に役立ちましたか？

(1) そう思う	(3) あまりそう思わない
(2) ややそう思う	(4) そう思わない

問9. この授業で出された課題にあなたが費やした時間はどうでしたか？

(1) 多すぎた	(4) やや少なかった
(2) やや多かった	(5) 少なすぎた
(3) ちょうどよかった	

問10. この授業の難易度・レベルは、あなたにとってどうでしたか？

(1) 難しすぎた	(4) やや易しかった
(2) やや難しかった	(5) 易しすぎた
(3) ちょうどよかった	

問11. の授業の良かった点や改善点、特に身についた力、感想などを書いてください。(自由記述)

※ハラスメントに関してはCampusWeb〈キャピネット一覧〉を参照の上、専門の窓口にご相談してください。

問12. 以上の回答を踏まえた上で、この授業に対する総合評価を教えてください。

(1) 評価する	(3) あまり評価しない
(2) ある程度評価する	(4) 評価しない

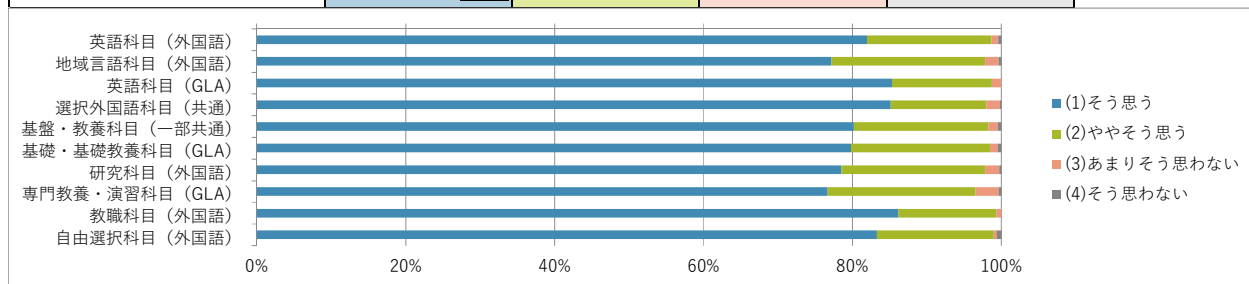
2. アンケート集計結果（科目群別）

※設問末尾の（ ）は当該設問の全科目の平均点（4点満点で算出：(1)4点、(2)3点、(3)2点、(4)1点）（問5、7、9、10を除く）

1. シラバス関連のことでお尋ねします。

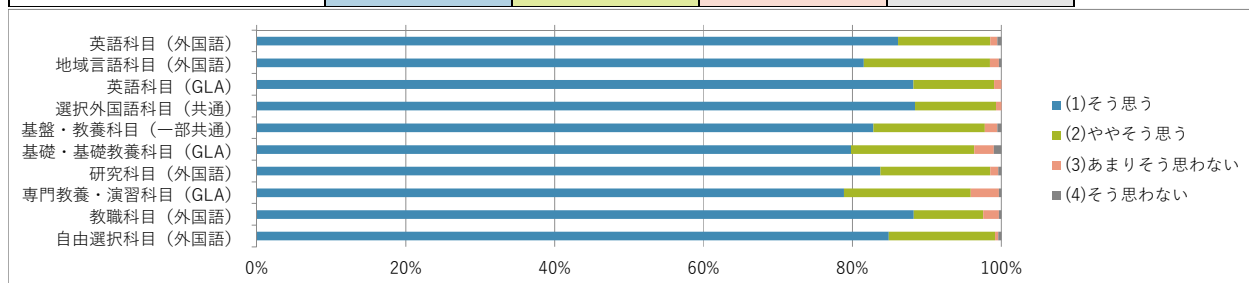
問1. シラバスからこの授業について十分に理解できましたか？（平均3.75）

分野（学部）	(1)そう思う	(2)ややそう思う	(3)あまりそう思わない	(4)そう思わない
英語科目（外国語）	81.9%	16.7%	0.9%	0.4%
地域言語科目（外国語）	77.2%	20.6%	1.8%	0.4%
英語科目（GLA）	85.3%	13.4%	1.3%	0.0%
選択外国語科目（共通）	85.1%	12.9%	1.8%	0.2%
基盤・教養科目（一部共通）	80.2%	18.1%	1.2%	0.5%
基礎・基礎教養科目（GLA）	79.8%	18.7%	1.0%	0.5%
研究科目（外国語）	78.5%	19.3%	1.9%	0.3%
専門教養・演習科目（GLA）	76.7%	19.9%	3.2%	0.3%
教職科目（外国語）	86.2%	13.1%	0.7%	0.0%
自由選択科目（外国語）	83.3%	15.7%	0.4%	0.6%



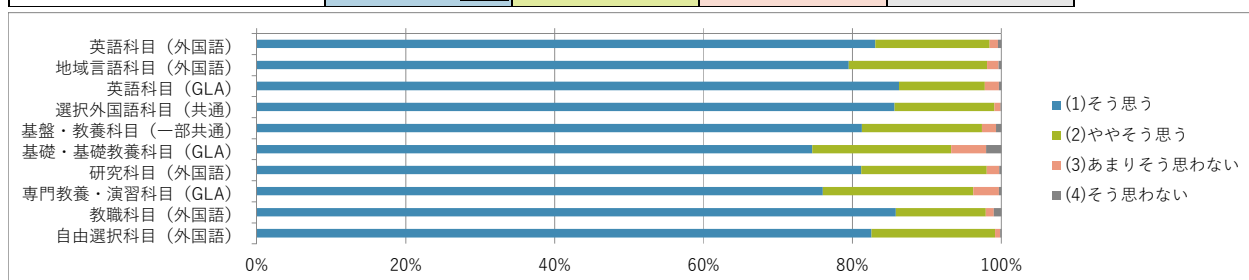
問2. シラバスに記載された内容の授業が行われましたか？（平均3.79）

分野（学部）	(1)そう思う	(2)ややそう思う	(3)あまりそう思わない	(4)そう思わない
英語科目（外国語）	86.1%	12.4%	0.9%	0.6%
地域言語科目（外国語）	81.5%	16.9%	1.2%	0.3%
英語科目（GLA）	88.2%	10.9%	1.0%	0.0%
選択外国語科目（共通）	88.4%	10.9%	0.7%	0.0%
基盤・教養科目（一部共通）	82.8%	15.0%	1.6%	0.6%
基礎・基礎教養科目（GLA）	79.8%	16.6%	2.6%	1.0%
研究科目（外国語）	83.8%	14.7%	1.1%	0.4%
専門教養・演習科目（GLA）	78.9%	17.0%	3.8%	0.3%
教職科目（外国語）	88.2%	9.3%	2.1%	0.3%
自由選択科目（外国語）	84.9%	14.3%	0.4%	0.4%



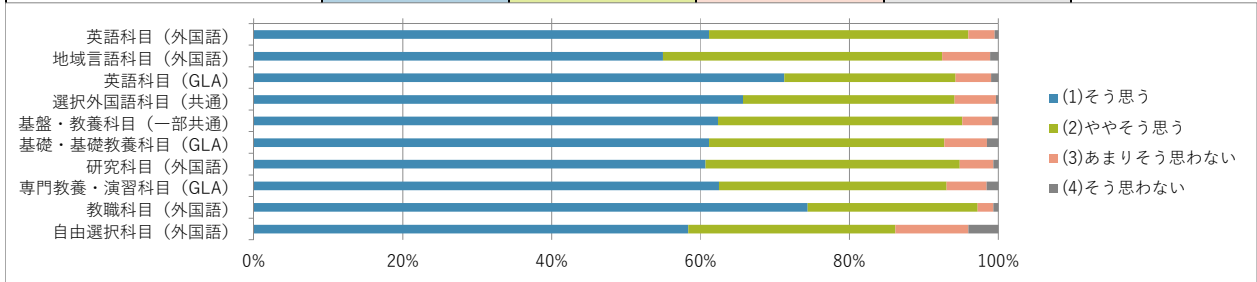
問3. 学生の質問や提出した課題に対する教員のフィードバックは、シラバスに記載された通り行われましたか？（平均3.76）

分野（学部）	(1)そう思う	(2)ややそう思う	(3)あまりそう思わない	(4)そう思わない
英語科目（外国語）	83.1%	15.3%	1.1%	0.4%
地域言語科目（外国語）	79.5%	18.6%	1.5%	0.4%
英語科目（GLA）	86.3%	11.5%	1.9%	0.3%
選択外国語科目（共通）	85.7%	13.4%	0.8%	0.1%
基盤・教養科目（一部共通）	81.3%	16.1%	1.9%	0.7%
基礎・基礎教養科目（GLA）	74.6%	18.7%	4.7%	2.1%
研究科目（外国語）	81.2%	16.8%	1.7%	0.3%
専門教養・演習科目（GLA）	76.0%	20.2%	3.5%	0.3%
教職科目（外国語）	85.8%	12.1%	1.0%	1.0%
自由選択科目（外国語）	82.6%	16.6%	0.7%	0.1%



問4. シラバスに記載された到達目標をあなたは達成できましたか？ (平均3.58)

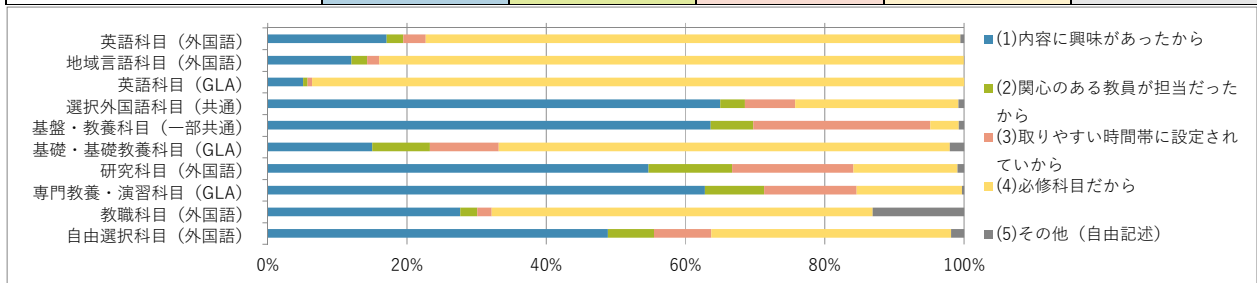
分野(学部)	(1)そう思う	(2)ややそう思う	(3)あまりそう思わない	(4)そう思わない
英語科目(外国語)	61.2%	34.8%	3.5%	0.5%
地域言語科目(外国語)	54.9%	37.5%	6.4%	1.1%
英語科目(GLA)	71.2%	23.0%	4.8%	1.0%
選択外国語科目(共通)	65.7%	28.5%	5.5%	0.3%
基盤・教養科目(一部共通)	62.4%	32.8%	4.0%	0.8%
基礎・基礎教養科目(GLA)	61.1%	31.6%	5.7%	1.6%
研究科目(外国語)	60.7%	34.1%	4.5%	0.7%
専門教養・演習科目(GLA)	62.5%	30.6%	5.4%	1.6%
教職科目(外国語)	74.4%	22.8%	2.1%	0.7%
自由選択科目(外国語)	58.4%	27.8%	9.8%	4.0%



II. 授業全体についてお尋ねします。

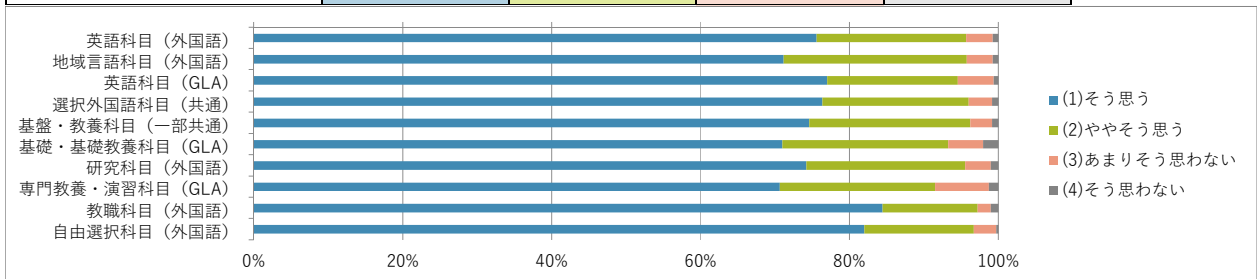
問5. この科目を履修した理由について、あなたにとって最もあてはまるものはどれですか？

分野(学部)	(1)内容に興味があったから	(2)関心のある教員が担当だったから	(3)取りやすい時間帯に設定されていから	(4)必修科目だから	(5)その他(自由記述)
英語科目(外国語)	17.1%	2.4%	3.2%	76.7%	0.6%
地域言語科目(外国語)	12.0%	2.2%	1.8%	83.9%	0.0%
英語科目(GLA)	5.1%	0.6%	0.6%	93.6%	0.0%
選択外国語科目(共通)	65.0%	3.6%	7.2%	23.4%	0.8%
基盤・教養科目(一部共通)	63.6%	6.1%	25.4%	4.1%	0.8%
基礎・基礎教養科目(GLA)	15.0%	8.3%	9.8%	64.8%	2.1%
研究科目(外国語)	54.7%	12.0%	17.4%	15.0%	1.0%
専門教養・演習科目(GLA)	62.8%	8.5%	13.2%	15.1%	0.3%
教職科目(外国語)	27.7%	2.4%	2.1%	54.7%	13.1%
自由選択科目(外国語)	48.8%	6.6%	8.2%	34.4%	1.9%



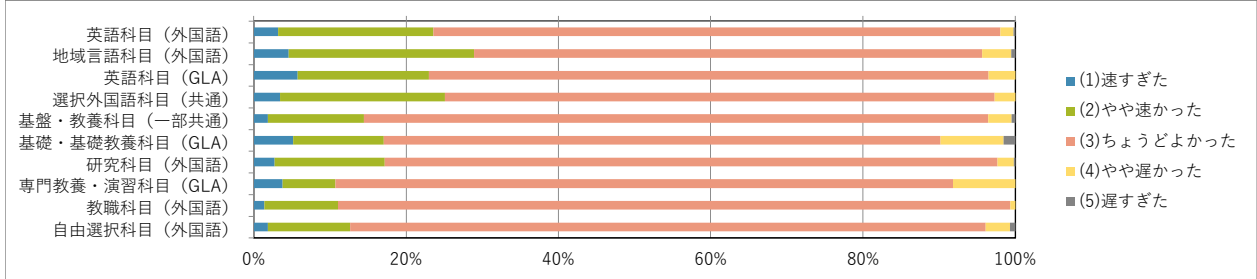
問6. 教員の説明は分かりやすかったですか？ (平均3.36)

分野(学部)	(1)そう思う	(2)ややそう思う	(3)あまりそう思わない	(4)そう思わない
英語科目(外国語)	75.6%	20.1%	3.6%	0.7%
地域言語科目(外国語)	71.2%	24.6%	3.5%	0.8%
英語科目(GLA)	77.0%	17.6%	4.8%	0.6%
選択外国語科目(共通)	76.4%	19.7%	3.1%	0.8%
基盤・教養科目(一部共通)	74.6%	21.6%	2.9%	0.8%
基礎・基礎教養科目(GLA)	71.0%	22.3%	4.7%	2.1%
研究科目(外国語)	74.2%	21.3%	3.4%	1.0%
専門教養・演習科目(GLA)	70.7%	20.8%	7.3%	1.3%
教職科目(外国語)	84.4%	12.8%	1.7%	1.0%
自由選択科目(外国語)	82.0%	14.7%	3.0%	0.3%



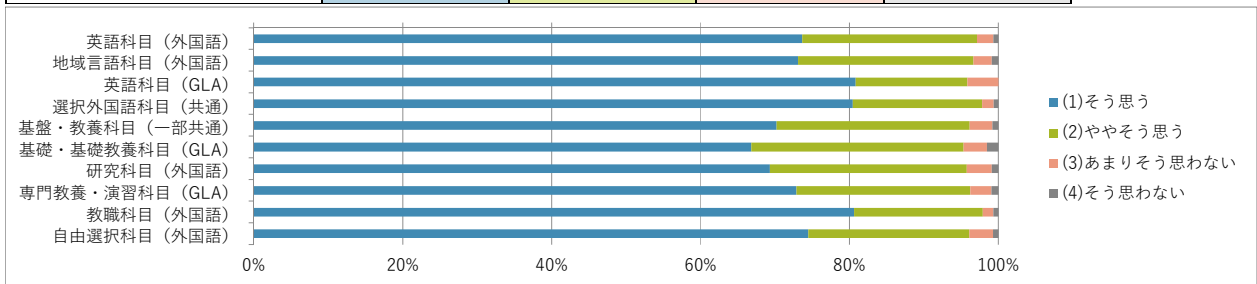
問7. この授業の進む速さは、あなたにとってどうでしたか？

分野 (学部)	(1)速すぎた	(2)やや速かった	(3)ちょうどよかった	(4)やや遅かった	(5)遅すぎた
英語科目 (外国語)	3.2%	20.4%	74.4%	1.8%	0.2%
地域言語科目 (外国語)	4.6%	24.3%	66.7%	3.8%	0.5%
英語科目 (GLA)	5.8%	17.3%	73.5%	3.5%	0.0%
選択外国語科目 (共通)	3.5%	21.7%	72.2%	2.7%	0.0%
基盤・教養科目 (一部共通)	1.9%	12.6%	81.9%	3.1%	0.5%
基礎・基礎教養科目 (GLA)	5.2%	11.9%	73.1%	8.3%	1.6%
研究科目 (外国語)	2.8%	14.4%	80.4%	2.1%	0.2%
専門教養・演習科目 (GLA)	3.8%	6.9%	81.1%	8.2%	0.0%
教職科目 (外国語)	1.4%	9.7%	88.2%	0.7%	0.0%
自由選択科目 (外国語)	1.9%	10.8%	83.4%	3.2%	0.7%



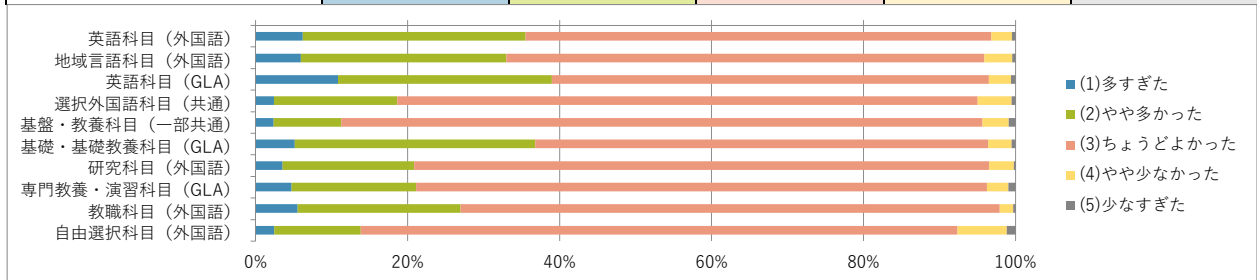
問8. 教科書、参考書、配布資料などの教材は、授業内容の理解に役立ちましたか？ (平均3.62)

分野 (学部)	(1)そう思う	(2)ややそう思う	(3)あまりそう思わない	(4)そう思わない
英語科目 (外国語)	73.6%	23.5%	2.2%	0.7%
地域言語科目 (外国語)	73.1%	23.5%	2.5%	0.9%
英語科目 (GLA)	80.8%	15.0%	4.2%	0.0%
選択外国語科目 (共通)	80.4%	17.4%	1.6%	0.6%
基盤・教養科目 (一部共通)	70.2%	25.9%	3.1%	0.8%
基礎・基礎教養科目 (GLA)	66.8%	28.5%	3.1%	1.6%
研究科目 (外国語)	69.3%	26.5%	3.3%	0.9%
専門教養・演習科目 (GLA)	72.9%	23.3%	2.8%	0.9%
教職科目 (外国語)	80.6%	17.3%	1.4%	0.7%
自由選択科目 (外国語)	74.5%	21.6%	3.2%	0.7%



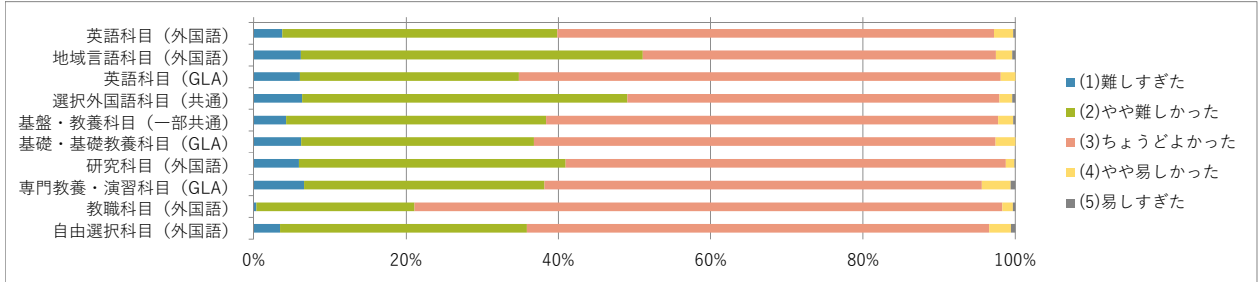
問9. この授業で出された課題にあなたが費やした時間はどうでしたか？

分野 (学部)	(1)多すぎた	(2)やや多かった	(3)ちょうどよかった	(4)やや少なかった	(5)少なすぎた
英語科目 (外国語)	6.2%	29.3%	61.3%	2.7%	0.5%
地域言語科目 (外国語)	6.0%	27.0%	62.9%	3.7%	0.4%
英語科目 (GLA)	10.9%	28.1%	57.5%	2.9%	0.6%
選択外国語科目 (共通)	2.4%	16.2%	76.4%	4.5%	0.5%
基盤・教養科目 (一部共通)	2.4%	8.9%	84.4%	3.5%	0.9%
基礎・基礎教養科目 (GLA)	5.2%	31.6%	59.6%	3.1%	0.5%
研究科目 (外国語)	3.6%	17.3%	75.6%	3.2%	0.3%
専門教養・演習科目 (GLA)	4.7%	16.4%	75.1%	2.8%	0.9%
教職科目 (外国語)	5.5%	21.5%	70.9%	1.7%	0.3%
自由選択科目 (外国語)	2.4%	11.4%	78.5%	6.5%	1.2%



問10. この授業の難易度・レベルは、あなたにとってどうでしたか？

分野 (学部)	(1)難しすぎた	(2)やや難しかった	(3)ちょうどよかった	(4)やや易しかった	(5)易しすぎた
英語科目 (外国語)	3.7%	36.1%	57.3%	2.5%	0.3%
地域言語科目 (外国語)	6.2%	44.9%	46.4%	2.2%	0.4%
英語科目 (GLA)	6.1%	28.8%	63.3%	1.9%	0.0%
選択外国語科目 (共通)	6.4%	42.7%	48.8%	1.7%	0.4%
基盤・教養科目 (一部共通)	4.2%	34.1%	59.4%	2.0%	0.3%
基礎・基礎教養科目 (GLA)	6.2%	30.6%	60.6%	2.6%	0.0%
研究科目 (外国語)	6.0%	35.0%	57.8%	1.1%	0.1%
専門教養・演習科目 (GLA)	6.6%	31.5%	57.4%	3.8%	0.6%
教職科目 (外国語)	0.3%	20.8%	77.2%	1.4%	0.3%
自由選択科目 (外国語)	3.5%	32.4%	60.7%	2.9%	0.6%



問11. の授業の良かった点や改善点、特に身についた力、感想などを書いてください。(自由記述)

問12. 以上の回答を踏まえた上で、この授業に対する総合評価を教えてください。(平均3.79)

分野 (学部)	(1)評価する	(2)ある程度評価する	(3)あまり評価しない	(4)評価しない
英語科目 (外国語)	84.2%	13.0%	2.0%	0.7%
地域言語科目 (外国語)	81.9%	15.0%	2.6%	0.5%
英語科目 (GLA)	86.6%	10.2%	2.9%	0.3%
選択外国語科目 (共通)	86.9%	9.9%	2.3%	0.8%
基盤・教養科目 (一部共通)	83.5%	14.3%	1.4%	0.8%
基礎・基礎教養科目 (GLA)	73.6%	21.2%	3.6%	1.6%
研究科目 (外国語)	83.5%	13.9%	1.8%	0.8%
専門教養・演習科目 (GLA)	81.7%	14.2%	2.8%	1.3%
教職科目 (外国語)	88.9%	8.7%	1.0%	1.4%
自由選択科目 (外国語)	86.6%	11.8%	1.4%	0.1%

