

神田外語大学 グローバル・リベラルアーツ学部

2023年度

# 入学者選抜要項

海外経験特別選抜

学科	グローバル・リベラルアーツ学科
出願期間	2022年11月1日(火)～11月8日(火)(締切日消印有効)
事前接続テスト(自宅等受験者のみ)	2022年11月19日(土)
選考日	2022年11月24日(木)または11月25日(金) *オンライン形式で実施します。
合否結果通知発送日	2022年12月2日(金)
入学手続期間	2022年12月3日(土)～12月12日(月)(消印有効)

*Global  
Liberal  
Arts  
for  
Peace*

**【重要】新型コロナウイルス感染症による影響について**

本要項公開時点では、記載通りの実施を予定しております。

ただし、今後の新型コロナウイルス感染症の感染拡大状況や政府の方針によって、出願条件、選考日程、選考方法を変更または中止せざるを得ない場合があります。変更が生じた場合は、直ちに本学のホームページ等にてご案内いたしますので、出願にあたっては、必ず最新情報を確認してください。

<https://www.kandagaigo.ac.jp/kuis/>

また、新型コロナウイルス感染症の影響により、必要書類等の作成・提出に支障がある場合、アドミッション&コミュニケーション部までお問い合わせください。

## 出願から入学までの流れ

入学者選抜要項入手 出願書類の準備	入学者選抜要項を、よくお読みください。 調査書や写真、志望理由書、英語資格証明書等、出願に必要な書類を揃えてください。	7月中旬～
↓		
UCARO への アカウント登録	Web 出願登録に際しては、受験ポータルサイト「UCARO(ウカロ)」へのアカウント登録が必要です。 * <a href="https://www.ucaro.net/">https://www.ucaro.net/</a>	随時
Web 出願登録	本学ホームページから Web 出願サイトへアクセスし、画面の案内に従って、志望情報、志願者個人情報等を入力してください。 * 出願情報登録完了後、出願番号を記録してください。	11/1(火) ～ 11/8(火)
↓		
入学検定料の支払	クレジットカード、コンビニエンスストア、Pay-easy(ペイジー)またはネットバンキングでお支払いください。	※出願時の出願書類の送付とは別にプレゼンテーション資料等を提出する必要があります。 [提出期間] 11/10(木)～11/16(水) (p.7～8 参照)
↓		
必要書類の送付	必要書類提出用封筒ラベルを印刷し、市販の封筒(角形2号サイズ)に貼付して必要書類を簡易書留・速達郵便で送付してください。	
↓		
受験票の発行	受験ポータルサイト「UCARO」から受験票をダウンロードし、印刷して、選考当日に持参してください。	11/15(火)～
↓		
受 験	いずれか 1 日が指定されます。集合日時は受験票で確認してください。	11/24(木) または 11/25(金)
↓		
合否結果発表	受験ポータルサイト「UCARO」で発表します。合格者には合格通知書と入学手続きに必要な書類等を速達郵便で発送します。	12/2(金)
↓		
入学手続	① 金融機関の窓口から初年度学費等を納入してください。 ② 手続期間内に所定の手続を行ってください。	12/3(土)～ 12/12(月)
↓		
入学許可書	入学手続完了者には、「入学許可書」を本人宛に送付します。	12月下旬
↓		
入学前教育	必ず完了・提出してください。	12月下旬～ 3月下旬
入学前セミナー	神田外語大学にて開催する予定です。	1月上旬 (単日開催予定)
↓		
新入生英語テスト等	英語テスト等を実施します。 * 日程は入学許可書とともにお知らせします。	3月下旬予定
↓		
入学式	神田外語大学で実施する予定です。	4月上旬

# CONTENTS

建学の理念、アドミッション・ポリシー	1
【重要なお知らせ】海外経験特別選抜のオンライン形式での実施について	2
目的	3
1. 募集人員	3
2. 選考日程	3
3. 出願基準・条件	4
4. 必要書類	4
5. 選考日および受験場所	5
6. 選考方法	6
7. 出願	8
8. Web 出願の流れ	9
9. 受験票の発行	12
10. 事前接続テストについて(自宅等受験者のみ)	12
11. 受験上の注意	13
12. 合否結果通知	14
13. 入学手続方法	14
14. 入学前教育	15
15. 英語資格証明書の原本返却について	15
16. 入学検定料の返還について	16

## 【個人情報の取扱いについて】

「個人情報」とは、学校法人佐野学園神田外語大学(以下、「本学」といいます)へ受験の申し込みをした受験者及び保護者(以下「申込者」といいます)の情報であり、申込者を特定できる情報をいいます。また、個人情報の一部であっても、他の情報と容易に結びつけることが可能であり、これにより申込者を特定できる情報についても個人情報とします。

本学では、取得した申込者の個人情報を、入学試験、合否発表、入学手続・準備、入学後の管理運営、志願者分析、およびこれらに付随する業務運営等の目的で利用します。また本学の教育・サービス向上のための分析等の目的で利用します。

本学は、運用にあたり、個人情報に関連する法令等を厳守し、適法かつ公正に、取得、利用、提供、保管および廃棄を行います。また、上記利用目的の限りにおいて、必要な範囲内で本学グループ機関等に申込者の個人情報を提供する場合があります。また、業務の全部または一部の取扱いを外部業者等に委託する場合があります。その場合、漏えい等を防止するために契約により義務付ける等の方法により、適切な管理を実施します。

本学は、保有個人情報につき、申込者からの利用目的の通知、開示、内容の訂正、追加または削除、および利用や第三者提供の停止または消去の求めに対応します。手続の詳細については、本学の「個人情報保護への取り組みについて」をご覧ください。

本学の個人情報保護への取り組みについて：  
<https://www.kandagaigo.ac.jp/privacy/>

本学の個人情報利用に関する問合せ先：  
〒101-8525 東京都千代田区内神田 2-13-13  
学校法人佐野学園「個人情報の保護に関する学内委員会」  
[www@kandagaigo.ac.jp](mailto:www@kandagaigo.ac.jp)

## 言葉は世界をつなぐ平和の礎

Languages are the foundation to link the world in peace.

### アドミッション・ポリシー(入学者受入方針)

#### グローバル・リベラルアーツ学部

神田外語大学の理念は、「言葉は世界をつなぐ平和の礎」である。これを受け、グローバル・リベラルアーツ学部の教育は、「高度な英語運用能力と多文化共生力を備え、わが国と世界の困難な課題に立ち向かい平和と繁栄の招来に主体的に貢献し得る人材を育成」することを目的としている。本学部では、次に掲げる能力や態度を有する学生を広く求める。

#### 1. 入学前に修得が期待される能力

高等学校等において修得が見込まれる、以下に掲げる基本的な「知識・技能」「思考力」「コミュニケーション能力」

##### 【知識・技能】

- 高等学校卒業レベルの基礎学力
- 本学部での学修に必要な一定程度の英語能力
- 本学部での学修に必要な日本語の読解力と論理的表現力
- 世界の国・地域に関する基礎的な知識

【思考力】 国際社会の諸問題に関心をもち、自主的に学修し考え表現する力

【コミュニケーション能力】 他者と積極的にコミュニケーションを図り、協働する姿勢

#### 2. 入学後の学びに対する姿勢

- (1) 幅広い教養を身につける意欲をもち、生涯にわたって自立学修者であろうとする人
- (2) グローバルな視点から現代社会の課題に取り組み、平和に貢献する意欲をもつ人
- (3) 留学を通じて自己を成長させようとする強い意志をもつ人

#### 3. 評価の方法

本学部では多様な学生を選抜するために、複数の特色ある選抜方法を設ける。各選抜では、プレゼンテーションや質疑応答・面接、学力試験、書類審査などによって、受験者の論理的思考力や判断力、表現力、コミュニケーション能力、基礎的な知識・学力、また国際的な視野や専攻分野の学びに対する姿勢などを評価する。

【重要なお知らせ】  
海外経験特別選抜のオンライン形式での実施について

本学では2023年度海外経験特別選抜の選考をオンライン形式で実施します。

受験場所は「神田外語大学内(以下、大学内)」または「自宅等」のいずれかを出願時に選択してください。

受験場所(大学内・自宅等)によって、形式が異なることがないようにするため、大学内で受験する場合においても、試験官とは別室で試験を行います。

オンライン形式での実施により必要となる情報については、「大学内」・「自宅等」それぞれの受験者向けガイドラインを本学ホームページに掲載中です。

[出願者には、11月15日(火)以降に以下を通知]

- ・ 受験番号
- ・ 選考日程の詳細(プレゼンテーション等)
- ・ 受験時に使用する URL 等 \* 自宅等受験者のみ
- ・ 事前の接続テストに関するお知らせ
- ・ その他受験するにあたって必要となる情報

\* 出願にあたっては、最新の情報を必ず確認してください。

[出願にあたっての留意点]

本学部では、2回の留学(1年次前期:海外スタディ・ツアー(4地域の内1地域に留学)、3年次後期:ニューヨーク州立大学(SUNY))に係る授業科目の履修が必修です。海外スタディ・ツアーへの参加および SUNY への留学が可能なことを前提としたカリキュラムであることにご留意ください。

## 海外経験特別選抜 入学者選抜要項

### 目的

海外経験特別選抜では、グローバル・リベラルアーツ(GLA)学部のアドミッション・ポリシーに示す能力・姿勢のうち、次の項目に主眼を置いた選考を行います。

1. 入学前に修得が期待される能力  
他者と積極的にコミュニケーションを図り、協働する姿勢
2. 入学後の学びに対する姿勢  
留学を通じて自己を成長させようとする強い意志をもつ人

出願に際しては本学が開催する「GLA 学部説明会」への参加を推奨します。本学部の特性を理解したうえで選考に臨んでください。選考方法および評価のポイントは、6ページ、7ページを参照してください。

また、この入学者選抜の入学者には、入学前教育が課されます。入学までの時間を大切に、進んで課題に取り組む人物を求めています。

### 1. 募集人員

学 部	学 科	入学年次	募集人員
グローバル・リベラルアーツ学部	グローバル・リベラルアーツ学科	1年次	若干名

### 2. 選考日程

出願期間	2022年11月1日(火)～11月8日(火) (締切日消印有効) ※Web 出願登録は最終日 17:30 まで
プレゼンテーション資料提出期間	2022年11月10日(木)～11月16日(水) ※本学ホームページ上に提出専用フォームを開設
受験票発行開始日	2022年11月15日(火)10:00～ (UCARO)
事前接続テスト(自宅等受験者のみ)	2022年11月19日(土)
選考日	2022年11月24日(木)または11月25日(金)
合否発表日	2022年12月2日(金) (UCARO) ※合格者には、合格通知書等を郵送
入学手続期間	2022年12月3日(土)～12月12日(月) (締切日消印有効)

### 3. 出願基準・条件

次の(1)~(4)のすべての条件を満たすこと。

- (1) 高等学校(高等学校に相当する教育を行う学校を含む、以下同じ)を卒業した者および2023年3月31日までに卒業見込みの者で、高等学校3学年のうち、1学年に相当する期間を日本国外において教育を受け修了した者、および2023年3月31日までに修了見込みの者。

ただし、日本国内にある高等学校に2年以上在籍(見込みを含む)していること。

※日本国外の高等学校での修学年次は問わない。

※卒業する高等学校は日本国内に限定しない。

- (2) グローバル・リベラルアーツ学部が指定する英語資格基準を満たしている者。

資格・検定試験	基準
実用英語技能検定 (従来型、CBT、S-CBT、S-Interview いずれも可)	2級合格以上

\*取得時期は問いません。

- (3) 入学手続(初年度学費等の納入)後は、必ず本学に入学すること。

※本学が11月に実施する他の入試区分との併願不可。

- (4) 合格した場合には、本学が課す「入学前教育」に取り組み、必ず期間内に完了すること。

「入学前教育」を完了しない場合、入学が取り消される場合があります。

### 4. 必要書類

次の(1)~(6)のすべての書類を提出してください。(7)は出願後、所定の期日までに提出してください。

※フリクションボール等、消せるボールペンは使用しないでください。

#### (1) 海外経験特別選抜 入学志願書(本学所定書式)

本学ホームページよりダウンロードし、A4サイズの紙に印刷して、それぞれの項目について黒のボールペンを使用して、本人自筆で記入してください。

※2ページありますので、忘れずに記入してください。

※高校コード欄は、大学入試センターホームページに掲載されている「高等学校等コード表」を参照して記入してください。

(大学入試センターURL <https://www.dnc.ac.jp/>)

#### (2) 海外経験特別選抜 写真票(本学所定書式)

本学ホームページよりダウンロードし、A4サイズの紙に印刷して、それぞれの項目について黒のボールペンを使用して、本人自筆で記入してください。

#### (3) 写真2枚

同一のものを「(1)入学志願書」と「(2)写真票」に貼付してください。

・縦4cm×横3cm、枠なし

・上半身、無帽、正面、背景なし

・出願前3カ月以内に撮影したもの

・カラー写真(スピード写真可)

・写真裏面に出席番号、氏名を記入

※写真裏面がシールタイプの場合は、シールをはがし、縦4cm×横3cmの白紙に貼付して出席番号、氏名を記入したうえで貼付してください。

※試験時間中に眼鏡をかける可能性のある者は、必ず眼鏡をかけて撮影してください。

#### (4) 志望理由書(本学所定書式)

本学ホームページに2種類のファイルを用意します。いずれかをダウンロードして使用してください。

・記入は和文/英文いずれでも可

・文字数、枚数不問

・A4サイズの紙に片面印刷

・ホチキス留め不要

[Word(入力用)]

直接入力して使用する書式です。

[PDF(自筆/貼付用)]

自筆用です。黒のボールペンで記入してください。

ワープロソフト等で作成した文章を用紙に貼付してもかまいません。

## (5)調査書等

卒業見込者および修了見込者は出願前3カ月以内に発行されたもの、既卒者は卒業後に発行されたものを提出してください。

A	<ul style="list-style-type: none"> <li>・高等学校・中等教育学校の卒業(見込)者</li> <li>・特別支援学校高等部の修了(見込)者</li> <li>・高等専門学校第3学年の修了(見込)者</li> <li>・文部科学大臣が認定または指定した在外教育施設の修了(見込)者</li> </ul> <p style="text-align: center;">➡</p> <ul style="list-style-type: none"> <li>・出身学校の調査書 (開封無効)</li> </ul>
<p>※海外留学により単位認定を受けた場合は、認定単位数を調査書に明記し、留学先の学校が発行する「成績や在籍に関する証明書」を必ず調査書に添付してください。証明書がコピーの場合には、高等学校長印で原本と相違ないことの証明を受けてください。</p> <p>※高等学校卒業程度認定試験(大学入学資格検定を含む)により単位認定を受けた場合は、当該科目の「科目合格証明書」を併せて提出してください。</p> <p>※卒業後5年以上経過し、調査書が発行できない場合は、「卒業証明書」と「単位修得証明書」を提出してください。</p>	
B	<ul style="list-style-type: none"> <li>・外国の学校等の修了(見込)者</li> <li>・専修学校高等課程の修了(見込)者</li> </ul> <p style="text-align: center;">➡</p> <ul style="list-style-type: none"> <li>・修了(見込)証明書</li> <li>・成績証明書</li> </ul>
<p>「修了(見込)証明書」と「成績証明書」を両方提出してください。なお、日本の高等学校に在籍した場合は、その高等学校の「調査書」も提出してください。提出書類が和文・英文以外の場合は、和訳または英訳し、翻訳された内容が原本と相違ないことを出身学校や大使館・総領事館で証明を受けて添付してください。</p>	
C	<ul style="list-style-type: none"> <li>・高等学校卒業程度認定試験合格(見込)者 (大学入学資格検定合格者を含む)</li> </ul> <p style="text-align: center;">➡</p> <ul style="list-style-type: none"> <li>・合格(見込)成績証明書 (開封無効)</li> </ul>
<p>高等学校で単位を修得した場合は、「単位・成績修得の証明書」(履修した高等学校等で発行する証明書で、科目ごとの修得単位数と成績が記載されたもの)を併せて提出してください。</p>	

※入学志願書等と調査書等、Web出願登録の氏名の表記が異なる場合は、本人であることを証明する書類を提出してください。ただし、旧字体と略字体である常用漢字との相違についてはかまいません。(例) 澤⇔沢  
[外国籍の方で通称名を使用する場合や氏名を省略した場合等はいずれかを提出してください。]  
・住民票の写し(コピー可) \*住民票に通称名が記載されていることを確認してください。  
・調査書を発行する高等学校等で、同一人物であることを証明する書類(書式不問)

## (6)実用英語技能検定の合格証明書または英検 CSE スコア証明書の原本

※原本に相違ないことの記載、およびその旨を証明する出身学校長印等が押印されている場合に限りコピーの提出を認めます。  
※和文または英文どちらでも可。  
※原本を提出し、その返却を希望する場合は、出願時に返却申請を行ってください。申請方法については、15ページを確認してください。

## (7)プレゼンテーション資料

2022年11月10日(木)～11月16日(水)の期間内に、7ページに記載の提出方法に従って提出してください。  
※提出期間以外は受理できません。

## 5. 選考日および受験場所

選考日	<p>日本語プレゼンテーション(質疑応答・面接を含む)</p> <p>2022年11月24日(木)または11月25日(金)</p> <p>※選考日は、受験票で通知します。</p>
受験場所	<p>神田外語大学内(千葉市美浜区若葉1-4-1)または自宅等</p> <p>※受験場所は、大学内または自宅等のいずれかを出願時に選択してください。</p> <p>※受験場所(大学内・自宅等)によって形式が異なることがないようにするため、大学内で受験する場合においても、試験官とは別室で試験を行います。</p> <p>※オンライン試験に関する詳細は、本学ホームページに掲載の「オンライン試験実施に関するガイドライン」を確認してください。</p>



## 6. 選考方法

### 選考方法

1. 書類審査
2. 日本語プレゼンテーション(10分以内)  
\*実施後、自身のプレゼンテーションについて振り返りをし、リフレクションシートに記入します。
3. 質疑応答・面接(約15分)

#### 【プレゼンテーションから質疑応答・面接までの流れ】

日本語プレゼンテーション ⇒ リフレクションシート記入 ⇒ 質疑応答・面接

- ※プレゼンテーションは定められた時間内に終わってください。
- ※プレゼンテーション(10分以内)に準備時間は含めません。
- ※プレゼンテーションおよび質疑応答・面接は、公正な審査を目的として録画・録音を行うことがあります。記録した動画・音声は、合否判定後に消去します。
- ※オンライン形式で実施します。詳しい実施手順については、本学ホームページに掲載の「オンライン試験実施に関するガイドライン」を確認してください。
- ※オンライン実施に伴い、「リフレクションシート記入」には Google フォームを使用します。指定のフォームを開き、指示された時間内に入力して送信してください。

### プレゼンテーション テーマ

指示に従い、日本語プレゼンテーションを準備してください。

高校時代の海外での学習が自身に与えた影響を分析し、グローバル・リベラルアーツ学部での留学とその後の人生(キャリア)にどのように活かす意図があるかについて説明してください。

### プレゼンテーション 資料の形態

プレゼンテーションで 使用する資料の形態	使用可能環境等
①パワーポイント等の プレゼンテーション ソフトで作成した 資料	<ul style="list-style-type: none"> <li>・ ppt, pptx, pdf のいずれかのファイル形式で作成してください。 ※ppt ファイルと pptx ファイルを開く際は、Windows パソコンの PowerPoint2016 を使用します。</li> <li>・ スライドの枚数に指定はありません。</li> <li>・ 神田外語大学内でプレゼンテーションを実施する場合は、ファイルを USB メモリに保存して持参してください。 ※プレゼンテーション実施前に USB メモリのウイルスチェックを行います。 ※持参する USB メモリには、プレゼンテーションに使用するファイル以外のデータを保存しないでください。</li> </ul>
②その他	<p>[スケッチブックやフリップ等]</p> <ul style="list-style-type: none"> <li>・ 枚数やサイズに指定はありません。 ※オンライン形式での実施に伴い、画面に映すことを考慮して作成してください。</li> </ul>

※対面(画面越しを含む)でのプレゼンテーションを評価したいため、動画や録音された音声資料の使用は禁止します。

※大学内で受験する場合は、本学の PC を使用します。

評価のポイント

プレゼンテーション	本課題の目的を適切に理解したプレゼンテーションになっているか
	本課題が求めている内容を含んだプレゼンテーションになっているか ・高校時代の海外での学習経験を具体的に説明できているか ・海外での学習経験が自身に与えた影響を分析できているか ・グローバル・リベラルアーツ学部の留学プログラムについて適切に理解できているか ・海外での学習経験を大学での留学にどのように活かすか説明できているか ・海外での学習経験と大学での留学を自身のキャリアにどのように活かすか説明できているか
	聴く側に伝えようとするプレゼンテーションになっているか
	指定された形式(時間・方法)に沿ったプレゼンテーションになっているか
リフレクション	自身のプレゼンテーションのポイントを自己理解できているか
	自身のプレゼンテーションを適切に評価できているか
質疑応答・面接	グローバル・リベラルアーツ学部における学びの特徴を適切に理解できているか
	グローバル・リベラルアーツ学部における留学の意味と位置づけを適切に理解できているか
	多様な人々と共に学ぶ意欲及び期待を表明できているか
	プレゼンテーションの内容とグローバル・リベラルアーツ学部での学びを結びつけることができているか
	自身のことを理解してもらおうという意欲・態度が表出できているか

プレゼンテーション資料の提出方法

以下の要領で、期日までにプレゼンテーション資料を提出してください。

提出資料	(1)プレゼンテーション資料 使用予定の資料形態に基づき、提出してください。  ①プレゼンテーションソフトで作成した資料 ・PDF形式にして提出してください。  ②その他 [スケッチブックやフリップ等] ・写真に撮ったデータ ※写真データが複数になる場合は、1つのファイルにまとめて提出してください。 例)Wordに1ページ1枚の要領で写真データを貼り付け、PDF化し、1つのファイルにまとめる
	(2)参考資料リスト 本学ホームページに入力用ファイルを用意します。ダウンロードし、プレゼンテーションを準備するにあたって参考にした資料を記入してください。
提出期間	2022年11月10日(木)～11月16日(水)(必着) ※左記期間以外は受理できません。
提出方法	本学ホームページ上に開設する専用フォームに必要事項を入力の上、資料を添付して送信してください。 本学ホームページ <a href="https://www.kandagaigo.ac.jp/kuis/">https://www.kandagaigo.ac.jp/kuis/</a> ※1度しか送信できません。通信状況の不具合等により送信できない場合は、本学アドミッション&コミュニケーション部へお問い合わせください。
参考資料リストの記入例	[単行本] 雨野武, 『大学教育再考』, 千代田堂, 2002年. [新聞記事] 「国会で与野党の対立つづく」. 毎朝新聞. 2009年4月1日(夕刊), 1頁. [インターネット上の資料] 神田外語大学, 「動画でみるグローバル・リベラルアーツ学部」. 神田外語大学公式ウェブサイト. <a href="https://www.kandagaigo.ac.jp/kuis/main/faculties/gla/movies/">https://www.kandagaigo.ac.jp/kuis/main/faculties/gla/movies/</a> , (参照 2022年6月1日). ※書き方の形式は一つではないので、他の資料を参考に別の記入形式を採用しても問題ありません。

## 7. 出願

### (1) 出願期間

#### 2022年11月1日(火)～11月8日(火) (締切日消印有効)

出願手続は、出願期間内に「Web 出願サイトでの出願登録」「入学検定料の納入」「必要書類の郵送」をすることにより完了します。

Web 出願サイトでの出願登録: 11月1日(火)9:00～11月8日(火)17:30まで

入学検定料の納入: 出願締切日まで(支払方法によって利用可能時間が異なります。)

必要書類の郵送: 出願締切日の消印有効

### (2) 出願上の注意

- ① 出願基準・条件を満たしていることを確認してください。
- ② 本学 Web 出願サイトにアクセスし、出願登録を完了した後、入学検定料を支払い、必要書類を送付してください。  
出願登録に際しては、受験ポータルサイト「UCARO」(以下 UCARO)への登録が必要です。  
※Web 出願情報登録は、出願期間の開始日9:00から可能となり、出願期間の最終日17:30で締切となります。
- ③ 必要書類は、必要事項をすべて記入のうえ、出願期間内に郵送してください。  
送付方法は12ページを参照してください。  
※出願締切日を過ぎた日付の消印が押された書類や書類不足の場合は、受理できません。
- ④ 本学の窓口では、出願書類を受理できません。
- ⑤ 必要書類に不備がある場合は、受理できないことがあります。
- ⑥ 入学検定料の支払い後は登録内容を変更することができませんので、ご注意ください。  
※登録内容を後から変更することはできません。登録内容に誤りがないか、支払い前にご確認ください。  
※住所等に入力誤りがあった場合は、アドミッション&コミュニケーション部へお問い合わせください。
- ⑦ 必要書類は、原則返還いたしません。  
※ただし、所定の手続き方法により申し出があった場合に限り英語資格証明書の原本を返却します。詳しくは15ページを確認してください。
- ⑧ メールや電話での必要書類の到着通知は行いません。書留の受領証は、大切に保管してください。  
書類の受理状況は、UCARO で確認できます。
- ⑨ 必要書類に虚偽があった場合は、合格を取り消します。
- ⑩ 受験および修学上特別の配慮を必要とする方は、出願前にアドミッション&コミュニケーション部へお問い合わせください。

[受験上および修学上の配慮について]

<https://www.kandagaigo.ac.jp/kuis/main/target/applicant/>

### (3) 入学検定料

#### 35,000 円

・Web出願登録後、「クレジットカード」「コンビニエンスストア」「Pay-easy(ペイジー)」「ネットバンキング」のいずれかの方法で行ってください。

・詳しい支払方法については、Web出願サイトの「入学検定料の支払方法について」を確認してください。

※入学検定料の支払い後の登録内容の変更はできませんので、ご注意ください。

## 8. Web 出願の流れ

### (1) 受験ポータルサイト「UCARO(ウカロ)」への会員登録

UCAROは、受験者と大学をつなぐプラットフォームです。

出願状況確認・受験番号照会・受験票ダウンロード・可否照会に利用しますので、本学への出願に際してはUCAROへの会員登録(無料)を必須といたします。

\*UCAROは複数の大学が導入しています。一度会員登録をしてアカウントを取得すれば、各大学の情報収集や出願に共通して利用できます。

本学が利用するUCAROの主な機能

受験情報の管理	マイページから入試スケジュールや大学からのメッセージ、出願状況などを確認できます。 [出願状況について確認できること]		
		UCARO	Web出願サイトからの自動通知
	出願情報登録状況	ステータス表示	登録完了通知(メール)
	入学検定料の支払状況		支払完了通知(メール)
必要書類の受理状況	—		
受験票発行	受験番号や試験情報をUCARO上で確認し、受験票を各自印刷して受験当日に持参します。		
可否照会	可否発表日の10:00からUCAROで発表します。ログインして個別に照会する方式です。		

スマートフォンまたはパソコンから<https://www.ucaro.net/>にアクセスし、会員登録(無料)を行って下さい。


会員登録にはメールアドレスが必要です。

### [UCAROの登録方法]

(1)メールアドレスを登録します。




(2)本登録用のURLが記載されたメールが配信されます。



(3)メールに記載されたURLから画面の指示に従って会員登録を行います。



(4)出願を希望する大学を選択し、会員登録は完了です。



画面のデザインや文言等の詳細は予告なく変更される場合があります。

※ 「noreply@ucaro.net」からのメールが受信できるようにあらかじめ設定をしてください。

同様に「@kanda.kuis.ac.jp」についても受信設定をしてください。

※ 他大学への出願時にUCAROへ会員登録した方は、再度会員登録の手続を行う必要はありません。

※ UCAROへの会員登録はWeb出願登録期間より前に行うことができます。

※ 会員登録と合わせて、アカウント情報(氏名・住所等)を登録しておくこと本学のWeb出願登録時に個人情報入力の手間を省くことができます。

※ 出願完了後に氏名・住所・電話番号等を変更する場合は、必ずアドミッション&コミュニケーション部に連絡してください。

※ UCARO を利用する際の通信料金は、利用者本人の負担となります。

## (2)Web 出願サイトでの出願登録

- ①神田外語大学のホームページにアクセスしてください。 <https://www.kandagaigo.ac.jp/kuis/>
- ②トップページから「Web出願」サイトへすすんでください。
- ③「出願登録する」をクリックしてください。
- ④UCAROにログインしてください。
- ⑤同意条項に目を通し、「同意条項に同意する」を選択のうえ、「次へ」をクリックしてください。  
※Web出願登録受付開始直後は、本システムにアクセスしにくくなる場合があります。その場合は、少し時間をおいて再度アクセスしてください。  
※Web 出願登録の際の通信料金は、利用者本人の負担となります。

### \*推奨ブラウザとバージョン

[Windows]

- Microsoft Edge 最新バージョン
- Chrome 最新バージョン
- Internet Explorer 11.0以上
- Firefox 最新バージョン

[Mac OS]

- Safari 9.0以上

### 志望情報を入力・確認

- ⑥志望する入試区分、学部を選択してください。
  - ・入力内容は、入学検定料の支払い前であれば変更が可能です。
  - 入学検定料支払い後の登録内容の変更はできませんので、ご注意ください。

### 個人情報を入力・確認

- ⑦画面の案内に沿って、入力してください。氏名や住所などは、正確に入力してください。
  - ・入力情報を間違えると本学からの重要なお知らせや郵送物等が届かない場合があります。
  - ・登録内容は、入学検定料の支払い前であれば変更が可能です。
  - ※入学検定料支払い後の登録内容の変更はできませんので、ご注意ください。  
支払い後に個人情報項目(氏名や住所等)の入力誤りに気づいた場合は、必ずアドミッション&コミュニケーション部に連絡してください。
  - ・JIS第1水準・第2水準以外の漢字は登録エラーになる場合があります。その場合は、代替の文字を入力してください。また名前が長く欄に入りきらない場合は適宜省略してください。入学手続き時に、正式な氏名を登録することができます。

UCAROに登録したアカウント情報(氏名・住所・連絡先等)をWeb出願サイトの個人情報入力画面に連携することができます。

### 必要書類の確認

- ⑧写真・調査書等、郵送が必要となる書類について確認のうえ、「次へ」をクリックしてください。
  - ※英語資格証明書については、本要項の4ページを確認してください。
  - ※必要書類の送付については、本要項の12ページを確認してください。

### 出願情報登録の完了

- ⑨支払方法を選択し、「出願登録を完了する」をクリックしてください。
  - ※このまま出願登録を完了する場合は「確定する」を、変更したい場合は「戻る」をクリックしてください。
- ⑩出願登録完了
  - ・出願番号(6桁)※が発行されます。後で出願情報を確認する場合と、志願書・写真票に記入する際に必要となりますので、メモをとるか、画面を印刷するなど、必ず記録してください。
  - ・入学検定料の支払いに必要な情報(決済番号)が発行されます。メモをとるか、画面を印刷してください。
  - ・出願の内容に応じた必要書類が表示されます。確認・準備してください。
  - ・出願登録完了後、登録したメールアドレスに登録完了通知が届きます。迷惑メール防止設定をしている場合は、「@kanda.kuis.ac.jp」からのメールを受け取れるように設定してください。
  - ※出願番号は受験番号ではありません。
  - ※登録内容は、入学検定料の支払い前であれば変更が可能です。

### (3)入学検定料の支払い

入学検定料の支払いは、「クレジットカード」「コンビニエンスストア」「Pay-easy(ペイジー)」「ネットバンキング」のいずれかの方法で行ってください。

詳しい支払方法については、Web出願サイトの「入学検定料の支払方法について」を確認してください。

入学検定料収納証明書(領収書)は必ず保管してください。なお、収納証明書等のコピーを送付する必要はありません。

入学検定料の支払いが完了すると、登録したメールアドレスに登録完了通知が届きます。

迷惑メール防止設定をしている場合は、「@kanda.kuis.ac.jp」からのメールを受け取れるように設定してください。

※入学検定料の支払い後の登録内容の変更はできませんので、ご注意ください。

※入学検定料の他に、支払手数料(1,200円)が必要となります。

※支払手順・ボタン名称等は予告なく変更される場合があります。

※金融機関窓口での支払いはできません。

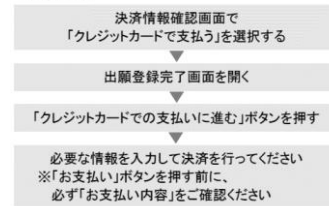
#### クレジットカード

以下のクレジットカードで支払うことができます。

Visaカード    MasterCard    JCBカード    AmericanExpress    DinersClubCard

- ・クレジットカードで支払う場合は、支払を行うとそのまま入金処理が完了しますので、ご注意ください。
- ・支払回数は「一括払い」のみとなります。
- ・クレジットカードの利用限度額を確認のうえ、ご利用ください。
- ・受験者本人の名義でなくてもかまいません。

#### ▼支払手順



#### コンビニエンスストア

現金での支払いとなります。

#### ▼支払い手順



#### Pay-easy(ペイジー)[金融機関ATM]

現金またはキャッシュカードを選択しての支払いとなります。

以下の支払可能金融機関のPay-easy(ペイジー)マークの付いているATMで支払うことができます。

【利用可能な金融機関の一例】

■ゆうちょ銀行 ■みずほ銀行 ■三井住友銀行 ■三菱UFJ銀行

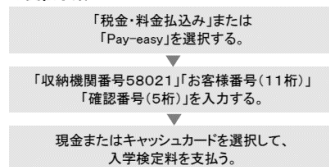
■千葉銀行 ■りそな銀行/埼玉りそな銀行 等

▶支払可能金融機関は下記サイトにて確認してください。

<https://www.well-net.jp/multi/financial/list/>

・受験者本人の名義でなくてもかまいません。

#### ▼支払手順



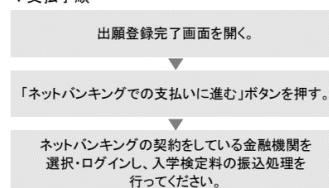
#### ネットバンキング

・都市銀行、地方銀行、信用金庫、信用組合、労働金庫、農協、漁協などのネットバンキングや、楽天銀行、PayPay銀行、じぶん銀行、住信SBIネット銀行等での支払いが可能です。

・受験者本人の名義でなくてもかまいません。

※事前に金融機関にて口座の申込・開設が必要です。

#### ▼支払手順



#### (4)必要書類の郵送

必要書類提出用封筒ラベル(海外経験特別選抜用/本学所定書式)を本学ホームページよりダウンロードのうえ印刷し、必要事項を記入後、出願書類一式を封入した市販の封筒(角形2号)に貼付して、簡易書留・速達郵便で送付してください(出願期間最終日の消印有効)。

※メールや電話での書類の到着通知は行いません。書留の受領証は、大切に保管してください。書類の受理状況はUCAROで確認できます。

※出願締切日を過ぎた日付の消印が押された書類や書類不足の場合は受理できません。また、本学の窓口への直接持ち込みは受け付けません。

※送付する出願書類は、Web出願サイトで確認できます。ただし、英語資格証明書については、本要項5ページで確認してください。

※英語資格証明書の原本を提出し、その返却を希望する場合は、「英語資格証明書原本返却申請書」等を同封してください。出願後の申請は受け付けられません。申請方法は15ページを確認してください。

※Web出願サイトから印刷した宛名ラベルを貼り付けしてもかまいません。

※必要書類提出用封筒ラベルが印刷できない場合は、封筒にラベルの内容を転記して、以下本学宛に送付してください。

〒261-0014 千葉県千葉市美浜区若葉1-4-1 神田外語大学 アドミッション&コミュニケーション部
--

#### (5)出願状況の確認

UCARO のマイページ「受験一覧」より出願状況の確認ができます。

出願状況	出願状況の詳細
出願登録済・未入金	出願登録が完了しています。検定料を入金してください。 なお、入金後の「出願状況」の更新には時間がかかる場合があります。
出願登録済・入金済	出願登録・検定料入金が完了しています。必要書類を郵送してください。 なお、必要書類が本学に到着後、「出願状況」の更新には数日程度かかる場合があります。
必要書類到着	必要書類が本学に到着しています。受験票・受験番号が発行されるまでお待ちください。 必要書類に不備があった場合は、至急ご連絡します。 ※郵便の配達状況は書留の受領証に記載されている引受番号を用いて「郵便追跡サービス」で確認することができます。 <a href="https://trackings.post.japanpost.jp/services/srv/search/input">https://trackings.post.japanpost.jp/services/srv/search/input</a> ※不備の内容により、出願を受理できない場合があります。
受験番号確定	受験票・受験番号が発行されています。出願内容に誤りがないか必ず確認してください。 ※UCARO上で発行される受験票の記載事項を確認のうえ印刷し、選考当日に必ず持参してください。

#### 9. 受験票の発行

受験票は、UCARO上で発行します。各自で印刷して選考当日に持参します。

**【受験票発行・印刷可能期間】 2022年11月15日(火)10:00～12月12日(月)23:59**

・受験票には、「入試区分」「選考日」「選考会場」「氏名」「受験学部・学科・専攻」「時間割」等が記載されています。受験票に記載されている内容に誤りがある場合は、直ちにアドミッション&コミュニケーション部へお問い合わせください。

・受験票をA4サイズのコピー用紙に印刷し、選考当日に持参してください。カラー・白黒は問いません。

※不正行為の疑いをもたれぬよう、裏面には一切の書き込みを禁止します。

※スマートフォン等でのUCAROの受験票画面提示では代用できません。

#### 【受験票の取得方法】

(1)UCARO にログインし、「受験一覧」で受験票を印刷する入試区分を選択する。

(2)「受験票・受験番号照会」を選択する。

(3)「受験票を印刷する」ボタンをクリックし、画面の指示に従って受験票を印刷する。

(4)受験票を、選考当日に持参する。

※受験票発行開始直後は、本システムにアクセスしにくくなる場合があります。その場合は、少し時間をおいて再度アクセスしてください。

※受験票発行の際の通信料金は、利用者本人の負担となります。

#### 10. 事前接続テストについて(自宅等受験者のみ)

自宅等受験者は、選考日より前に受験環境や接続状況を確認するため、事前接続テストを実施します。日時は2022年11月19日(土)です(予備日は11月17日また11月18日)。

スムーズな試験運営をするため、自宅等受験者は必ず参加してください。詳細は、本学ホームページに掲載の「オンライン試験実施に関するガイドライン」を確認してください。

## 11. 受験上の注意

- (1) 海外経験特別選抜の入学選抜はオンライン形式で実施します。  
受験に必要な設備・機材を整えたうえで、指定された日時に所定の URL にアクセスしてください(時間厳守)。  
大学内で受験する場合は、本学の指定する試験室で、本学の準備する機器を使用して試験を行います。  
受験場所にかかわらず、遅刻者は受験を許可しません。  
※選考当日にアクセスの不具合が起こった場合は、直ちにアドミッション&コミュニケーション部に連絡してください。  
※自宅等で受験する場合は、選考前日までに事前の接続テストを実施します。  
※受験に必要な設備・機材等については、本学ホームページに掲載の「オンライン試験実施に関するガイドライン」を確認してください。
- (2) 受験当日に用意するもの
  - ・ 受験票：必ず手元に用意してください。
  - ・ 筆記用具：HBの黒鉛筆、シャープペンシル、プラスチック製の消しゴム
  - ・ 時計：試験教室には時計がありません。  
時報・アラームの設定は解除し、音が鳴らないようにしてください。  
大型の時計、多機能時計およびウェアラブル端末は不可とします。  
また、携帯電話、スマートフォン等を時計として使用することは認めません。
  - ・ プレゼンテーションに使用する機材・資料等  
※試験実施中に携帯電話、スマートフォン等を鳴らした場合、不合格となることがありますので注意してください。  
※大学内でプレゼンテーション・質疑応答・面接を実施する場合、本学の準備した PC を使用します。  
※大学内で受験する際にスリッパ、上履き等は必要ありません。  
※試験中に机の上に置けるものは、受験票、黒鉛筆、鉛筆キャップ、シャープペンシル、消しゴム、鉛筆削り、時計、メガネ、ハンカチ、袋から取り出した状態のティッシュペーパー、目薬、マスクです。プレゼンテーション実施時には、プレゼンテーション資料や参考資料等も可。
- (3) 受験票を紛失した場合は、係員に申し出てください。
- (4) オンライン試験は個室で受験することとし、試験中の第三者の同席は認めません。また、試験中の退室も認めません。
- (5) 不正行為者には即時に中止を命じ、全試験を無効とします。
- (6) 試験の録画・録音、画面の撮影や、第三者に試験内容を伝達することは禁止します。禁止行為が判明した場合には、不正行為者として対応します。
- (7) プレゼンテーション(質疑応答・面接を含む)の順番により各自の待機時間は異なります。  
※最終プレゼンテーションの終了予定時間は18:00頃。
- (8) 試験時間中および待機時間中は、試験官(面接官)、係員の指示に従ってください。
- (9) 受験者以外の方による試験サイトへのアクセスおよび閲覧は認めません。また、受験者以外の方の大学への入構は認めません。
- (10) 地震災害、感染症その他の事情により、本学試験が所定の期日に実施できない場合、本学ホームページ等を通じて、変更情報をお知らせします。 <https://www.kandagaigo.ac.jp/kuis/>
- (11) 試験当日、学校保健安全法で出席停止が定められている感染症(インフルエンザや新型コロナウイルス感染症など)に罹患している方は受験できません。発熱・咳等の症状がある場合は、あらかじめ医療機関を受診してください。また、追試験・再試験等の措置、入学検定料の返還は行いませんので、体調管理にご留意ください。
- (12) 大学内で受験する場合、試験場内ではマスクを常に着用してください。(写真照合時およびオンラインでの試験実施時を除く)。また、こまめに手指消毒を行い、他者との会話等は極力控えてください。  
※障がいや疾病等でマスク着用ができない方は、出願前にアドミッション&コミュニケーション部にお問い合わせください。  
※試験場ではマスクやフェイスシールド等を破棄せず、持ち帰ってください。



## 12. 合否結果通知

受験ポータルサイト「UCARO(ウカロ)」上で行います。UCARO にログインし、「受験一覧」から本学の合否結果を照会してください。

**【照会期間】 2022年12月2日(金)10:00～12月12(月)23:59**

URL <https://www.ucaro.net/>

※キャンパス内での掲示による発表は行いません。

- ・合否結果を照会する際の通信料金は、利用者本人の負担となります。また、「誤操作」「見間違い」等を理由としたトラブルについては、本学は一切責任を負いかねます。
- ・合格者には、合格通知書等を本学から速達郵便で12月2日(金)に発送します。合格を確認後、3日を過ぎても合格通知書および入学書類が届かない場合は、アドミッション&コミュニケーション部まで直ちにお問い合わせください。  
※入学書類の不着および遅配を理由とした手続き期間の延長は認めません。
- ・本学での直接交付や再発行は行いません。
- ・合否に関する問い合わせには一切応じられません。

## 13. 入学手続方法

**【入学手続期間】 2022年12月3日(土)～12月12日(月)(締切日消印有効)**

入学手続は、初年度学費等の納入と入学書類の提出によって完了します。合格通知書と共に送付する「入学手続要項」に従って行ってください。

- ・初年度学費等納入金の支払方法は、「全納」と「分納」の2つの方法があります。
- ・延納はできません。
- ・いったん納入された初年度学費等納入金および入学書類は、いかなる理由があっても返還いたしません。  
※「入学金返還制度～神田外語いしずゑ会 本人・子弟入学金返還制度～」利用者への入学金返還等を除く。
- ・入学手続期間の延長は認めません。期間内に手続が完了しない場合は、入学資格が取り消されます。  
※「高等学校卒業見込み」の出願資格で受験した方は、2023年3月31日までに高等学校を卒業することができない場合、入学許可が取り消されます。「高等学校卒業」と同等の資格を取得見込みの場合も同様です。

**【初年度学費等納入金】**

種別	項目	全納	分納	
		入学手続時	1回目 入学手続時	2回目 2023年8月末
学費	入学金	200,000円	200,000円	—
	授業料	1,160,000円	580,000円	580,000円
諸会費等	施設設備費	240,000円	120,000円	120,000円
	学友会費*1	5,000円	5,000円	—
	いしずゑ会費*2	10,000円	10,000円	—
	学外宿泊キャンプ費	10,000円	10,000円	—
合計	1,625,000円	925,000円	700,000円	

施設設備費は、2年次以降毎年320,000円となります。

2年次以降の年間納入額は、2年次1,505,000円、3年次975,000円、4年次1,505,000円です。このほかに3年次のニューヨーク州立大学(SUNY)への留学費用が別途必要となります。

※1 学友会費は、学友会(学生自治会)の運営費用であり、公認学生団体の活動補助金等にあてられます。

※2 いしずゑ会費は、「神田外語いしずゑ会」(同窓会組織)正会員となるための終身会費です。

※入学者本人もしくは両親・兄弟姉妹のいずれかが、本学または姉妹校・神田外語学院を卒業あるいは在籍している場合、「神田外語いしずゑ会」の入学金返還制度を利用することができます。該当者は入学後のガイダンスで案内します。

#### 海外スタディ・ツアー費用支援制度

グローバル・リベラルアーツ学部での学びにおいて極めて重要な位置づけである「海外スタディ・ツアー」(1年次前期)の留学費用(渡航費・現地授業料等)を神田外語大学が全額負担します。

#### [入学前の奨学金]

##### GLA Freshman Scholarship<特待生スカラシップ>

3年次後期のニューヨーク州立大学(SUNY)への留学費用相当額を給付します。グローバル社会に貢献できる人材に育ててもらうことを期待して設置する給付型奨学金です。

給付金額:最大 2,000,000 円 給付対象人数:15 名

主な給付条件:一般選抜すべての入試区分において成績上位で合格し入学した者で、2年次修了時に60単位以上取得していること

#### [入学後の奨学金]

##### GLA Outstanding Student Scholarship<成績優秀者スカラシップ>

2年次修了時の成績優秀者に給付する奨学金です。入学後も努力を続け、グローバル・リベラルアーツ学部のリーダーとしての役割を担って活躍することを期待して設置しています。

給付金額:1,000,000 円 給付対象人数:6 名

主な給付条件:2年次修了時、60単位以上取得かつGPAが3.0以上の成績上位者

#### 「国の教育ローン」(日本政策金融公庫)

高校、大学等への入学時・在学中にかかる費用を対象とした公的な融資制度です。

融資限度額:学生1人につき350万円まで \*一定の要件に該当する場合は上限450万円まで

金利:年1.80%(2022年5月2日現在)

\*母子家庭、父子家庭、世帯年収200万円(所得132万円)以内の方または子ども3人以上の世帯かつ世帯年収500万円(所得356万円)以内の方は上記利率の▲0.4%(固定金利・保証料別)

返済期間:18年以内

返済方法:元金と利息を合わせた毎月の返済額が一定(元利均等返済)

在学期間内は利息のみの返済とすることが可能

融資には審査が必要です。ご利用の際は時間に余裕をもって出願前にお申込みください。

【お問い合わせ】0570-008656(ナビダイヤル) <https://www.jfc.go.jp/>

\*同サイトでは必要時期の2~3カ月前のお申込みが推奨されています。

## 14. 入学前教育

本学では海外経験特別選抜の合格者に対して入学前教育を課しています。計画を立てて課題に取り組んでください。入学前教育を指定の期日までに完了しない場合、入学が取り消される場合があります。入学前教育の内容は、入学手続完了後に通知します。

## 15. 英語資格証明書の原本返却について

所定の手続き方法により申し出があった場合に限り英語資格証明書の原本を返却します。

本学ホームページの「入試情報」に掲載している「英語資格証明書原本返却申請書」をダウンロードし、申請書に記載されている手続き方法に従って申請してください。なお、返却には出願締切日から2週間程度かかります。

出願後の申請は受け付けませんので注意してください。

## 16. 入学検定料の返還について

次の事由1～3のいずれかに該当し、返還申請が受理された場合は、入学検定料を返還します。

### 【入学検定料返還申請事由】

1. 入学検定料を納入したが、必要書類を提出しなかった。
2. 入学検定料を納入し、必要書類を提出したが、受理されなかった。
3. 入学検定料を納入し、必要書類を提出したが、誤って二重または過剰に納入した。  
※クレジットカード支払いにおいて二重に決済が行われた場合等が該当します。

### 【申請方法】

「入学検定料返還申請書」(本学所定書式/本学ホームページに掲載)を A4サイズのコピー用紙に印刷し、必要事項を記入のうえ、アドミッション&コミュニケーション部へ「簡易書留」扱いで期日までに郵送して下さい。

### 【申請受付期限】

2023年3月2日(木)消印有効

### 【返金方法および返金時期】

申請者の出願状況や入学検定料納入の有無等について改めて確認した後、順次返金作業を行います。

入学検定料の返還には、返還申請受理後、1 カ月程度かかります。

また、返金は「入学検定料返還申請書」に記入された口座への振り込みをもって完了といたします。

申請書の不備および不受理連絡以外の連絡は行いません。

Languages are the foundation to link the world in peace.



言葉は世界をつなぐ平和の礎

**神田外語大学**

問い合わせ先

**KANDA UNIVERSITY OF INTERNATIONAL STUDIES**

アドミッション&コミュニケーション部

〒261-0014 千葉県千葉市美浜区若葉 1-4-1

TEL. 043(273)2476 (土日祝除く 月~金 9:30 ~ 17:00)

\*夏季休業期間(8月4日~8月21日)および

年末年始期間(12月24日~1月4日)は受け付けておりません。

<https://www.kandagaigo.ac.jp/kuis/>