

2019年度前期授業評価アンケート結果

実施期間：2019年7月15日(月)～7月27日(土)

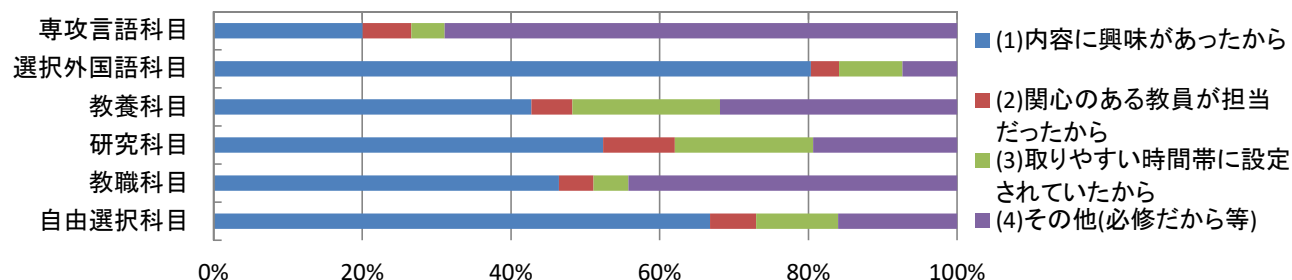
- ・アンケート実施科目数：1,206科目
 - ・アンケート実施延べ人数：34,152人
 - ・アンケート回答科目数：1,206科目
 - ・アンケート回答延べ人数：20,867人
 - ・回答率：61.1%
- ・アンケート集計結果(分野別)：次ページ以降に掲載

アンケート設問

- 問1. この科目を履修した理由について、あなたにとって最もあてはまるものはどれですか？
- (1) 内容に興味があったから
 - (2) 関心のある教員が担当だったから
 - (3) 取りやすい時間帯に設定されていたから
 - (4) その他(自由記述欄—「必修科目だから」など)
- 問2. 授業時間内および(予習や課題など)授業時間外であなたが費やした学習量はどうか？
- (1) かなり多かった
 - (2) やや多かった
 - (3) やや少なかった
 - (4) かなり少なかった
- 問3. 教員の説明は丁寧でしたか？
- (1) そう思う
 - (2) ややそう思う
 - (3) あまりそう思わない
 - (4) そう思わない
- 問4. 教員は授業の内外で学生に質問ができる機会を与えましたか？
- (1) そう思う
 - (2) ややそう思う
 - (3) あまりそう思わない
 - (4) そう思わない
- 問5. 教科書、参考書、配布資料などの教材は、授業内容の理解に役立ちましたか？
- (1) そう思う
 - (2) ややそう思う
 - (3) あまりそう思わない
 - (4) そう思わない
- 問6. 教員は授業方法に対して十分な工夫をしていたと思いますか？
- (1) そう思う
 - (2) ややそう思う
 - (3) あまりそう思わない
 - (4) そう思わない
- 問7. この授業の難易度・レベルは、あなたにとってどうか？
- (1) 難しすぎた
 - (2) やや難しかった
 - (3) ちょうどよかった
 - (4) 易しかった
- 問8. この授業の進む速さは、あなたにとってどうか？
- (1) 速すぎた
 - (2) やや速かった
 - (3) ちょうどよかった
 - (4) 遅かった
- 問9. あなたはこの授業で扱われた内容について興味・関心が深まりましたか？
- (1) そう思う
 - (2) ややそう思う
 - (3) あまりそう思わない
 - (4) そう思わない
- 問10. この科目の履修を終えた今のあなたにとって、最もあてはまるのはどれですか？
- (1) 同じテーマでさらに高いテーマの授業を受けてみたい
 - (2) 同じ教員の関連ある別の授業を受講してみたい
 - (3) この授業だけで概ね満足している
 - (4) その他(自由記述欄—「必修科目だから」など)
- 問11. この科目の良かった点がありますか？最も良かった項目を1つ選択し、内容を記入して下さい
- (1) 予習・課題
 - (2) 授業説明・授業方法
 - (3) 教科書・参考書・配付資料
 - (4) 授業の難易度・レベル
 - (5) 授業の進行度
 - (6) 特にない
- 問12. この科目の授業について改善してほしい点がありますか？最も改善してほしい項目を1つ選択し、改善内容を記入して下さい
- (1) 予習・課題
 - (2) 授業説明・授業方法
 - (3) 教科書・参考書・配付資料
 - (4) 授業の難易度・レベル
 - (5) 授業の進行度
 - (6) 改善点はない

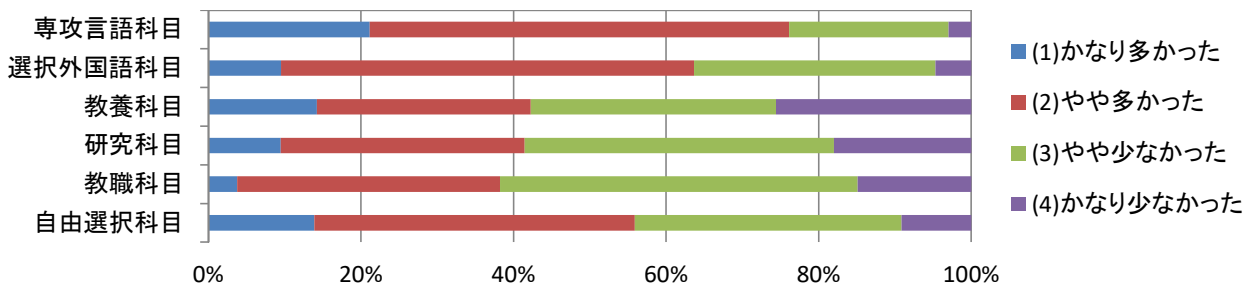
問1. この科目を履修した理由について、あなたにとって最もあてはまるものはどれですか？

分野	(1)内容に興味があったから	(2)関心のある教員が担当だったから	(3)取りやすい時間帯に設定されていたから	(4)その他(必修だから等)	回答数
専攻言語科目	20%	7%	4%	69%	7839
選択外国語科目	80%	4%	9%	7%	1428
教養科目	43%	6%	20%	32%	2837
研究科目	52%	10%	19%	19%	7557
教職科目	46%	5%	5%	44%	450
自由選択科目	67%	6%	11%	16%	755



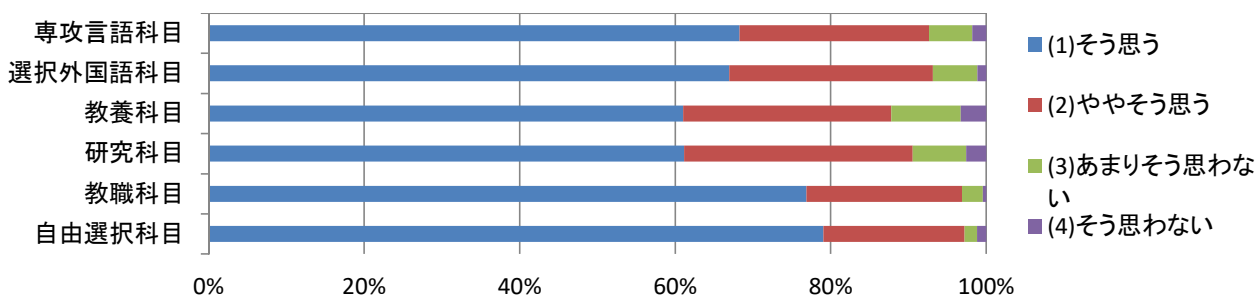
問2. 授業時間内および（予習や課題など）授業時間外であなたが費やした学習量はどうでしたか？

分野	(1)かなり多かった	(2)やや多かった	(3)やや少なかった	(4)かなり少なかった	回答数
専攻言語科目	21%	55%	21%	3%	7839
選択外国語科目	10%	54%	32%	5%	1428
教養科目	14%	28%	32%	26%	2837
研究科目	9%	32%	41%	18%	7557
教職科目	4%	34%	47%	15%	450
自由選択科目	14%	42%	35%	9%	755



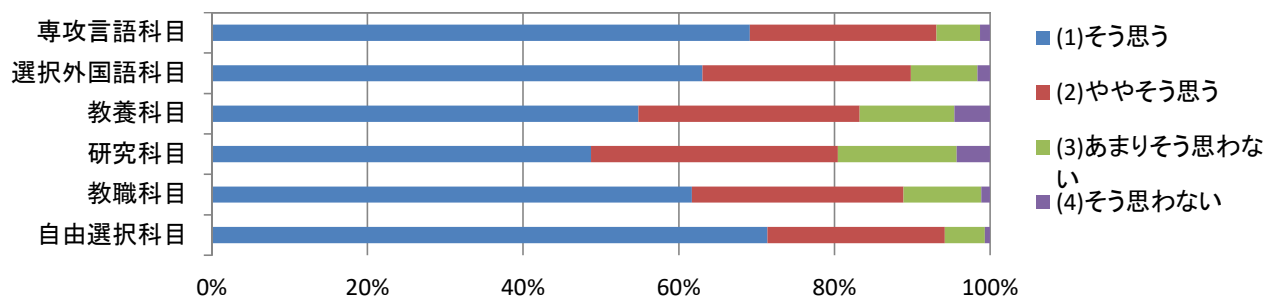
問3. 教員の説明は丁寧でしたか？

分野	(1)そう思う	(2)ややそう思う	(3)あまりそう思わない	(4)そう思わない	回答数
専攻言語科目	68%	24%	6%	2%	7839
選択外国語科目	67%	26%	6%	1%	1428
教養科目	61%	27%	9%	3%	2837
研究科目	61%	29%	7%	3%	7557
教職科目	77%	20%	3%	0%	450
自由選択科目	79%	18%	2%	1%	755



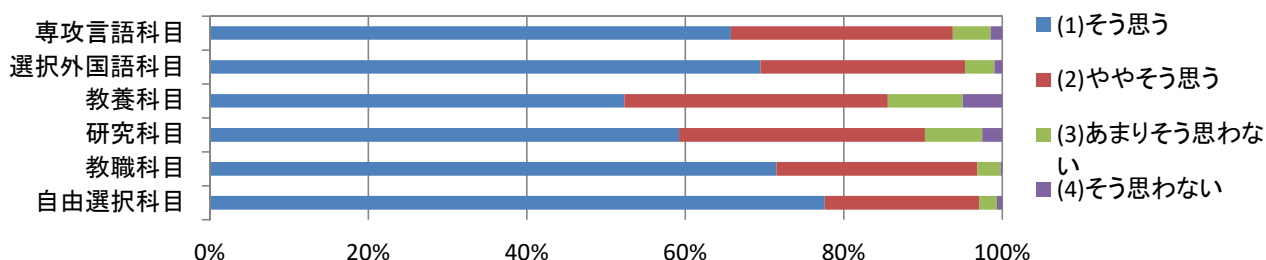
問4. 教員は授業の内外で学生に質問ができる機会を与えましたか？

分野	(1) そう思う	(2) ややそう思う	(3) あまりそう 思わない	(4) そう思わ ない	回答数
専攻言語科目	69%	24%	6%	1%	7839
選択外国語科目	63%	27%	9%	2%	1428
教養科目	55%	28%	12%	5%	2837
研究科目	49%	32%	15%	4%	7557
教職科目	62%	27%	10%	1%	450
自由選択科目	71%	23%	5%	1%	755



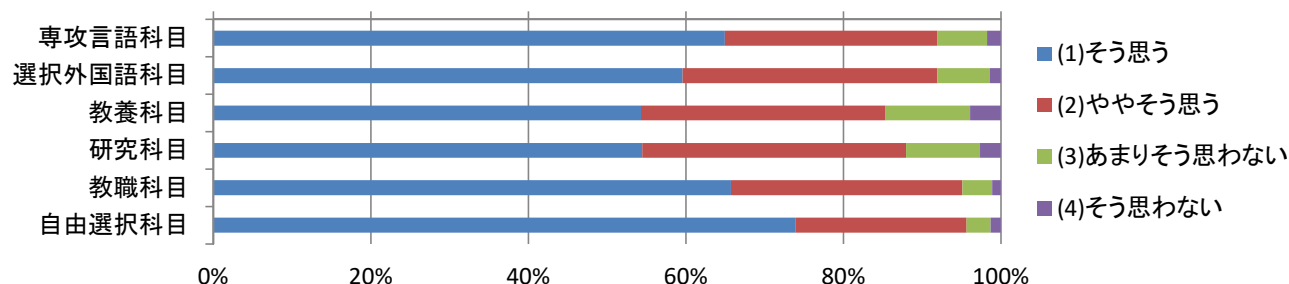
問5. 教科書、参考書、配布資料などの教材は、授業内容の理解に役立ちましたか？

分野	(1) そう思う	(2) ややそう思う	(3) あまりそう 思わない	(4) そう思わ ない	回答数
専攻言語科目	66%	28%	5%	1%	7839
選択外国語科目	69%	26%	4%	1%	1428
教養科目	52%	33%	9%	5%	2837
研究科目	59%	31%	7%	3%	7557
教職科目	71%	25%	3%	0%	450
自由選択科目	78%	19%	2%	1%	755



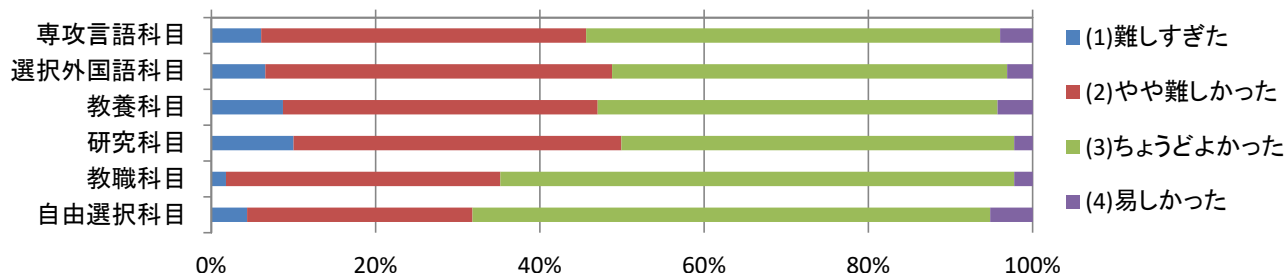
問6. 教員は授業方法に対して十分な工夫をしていたと思いますか？

分野	(1) そう思う	(2) ややそう思う	(3) あまりそう 思わない	(4) そう思わ ない	回答数
専攻言語科目	65%	27%	6%	2%	7839
選択外国語科目	60%	32%	7%	1%	1428
教養科目	54%	31%	11%	4%	2837
研究科目	54%	33%	9%	3%	7557
教職科目	66%	29%	4%	1%	450
自由選択科目	74%	22%	3%	1%	755



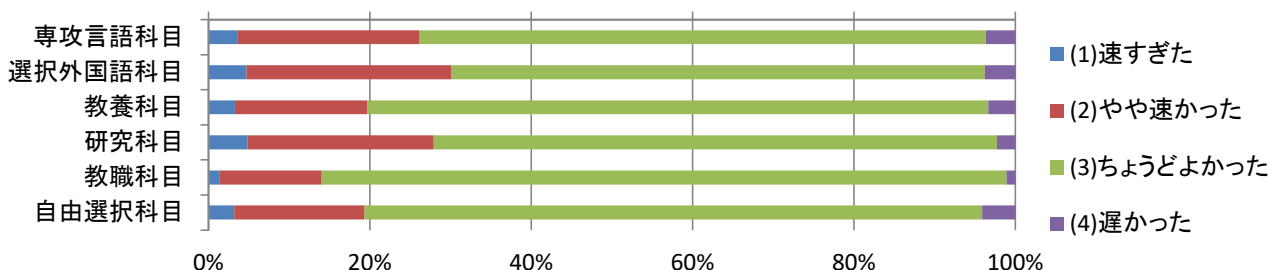
問7. この授業の難易度・レベルは、あなたにとってどうでしたか？

分野	(1) 難しすぎた	(2) やや難しかった	(3) ちょうどよかった	(4) 易しかった	回答数
専攻言語科目	6%	40%	50%	4%	7839
選択外国語科目	7%	42%	48%	3%	1428
教養科目	9%	38%	49%	4%	2837
研究科目	10%	40%	48%	2%	7557
教職科目	2%	33%	63%	2%	450
自由選択科目	4%	27%	63%	5%	755



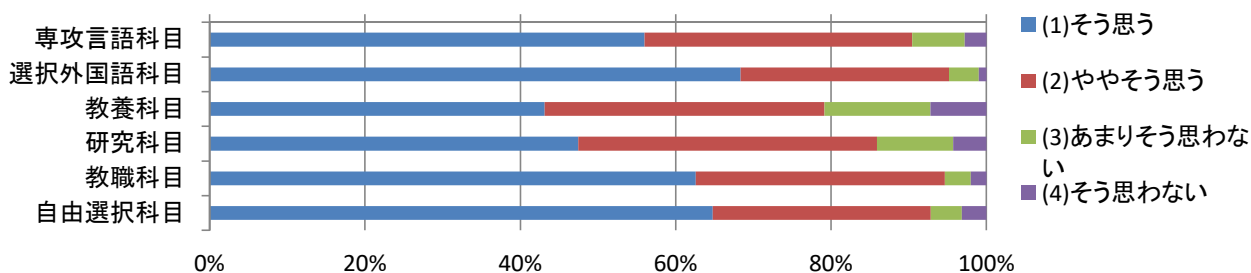
問8. この授業の進む速さは、あなたにとってどうでしたか？

分野	(1) 速すぎた	(2) やや速かった	(3) ちょうどよかった	(4) 遅かった	回答数
専攻言語科目	4%	23%	70%	4%	7839
選択外国語科目	5%	25%	66%	4%	1428
教養科目	3%	16%	77%	3%	2837
研究科目	5%	23%	70%	2%	7557
教職科目	1%	13%	85%	1%	450
自由選択科目	3%	16%	77%	4%	755



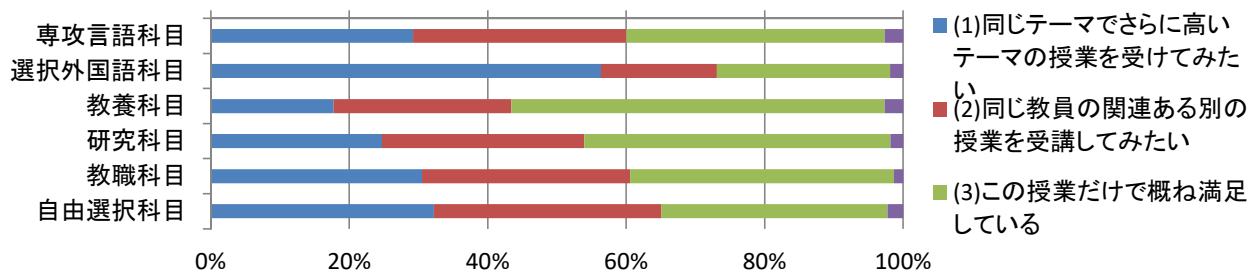
問9. あなたはこの授業で扱われた内容について興味・関心が深まりましたか？

分野	(1) そう思う	(2) ややそう思う	(3) あまりそう思わない	(4) そう思わない	回答数
専攻言語科目	56%	34%	7%	3%	7839
選択外国語科目	68%	27%	4%	1%	1428
教養科目	43%	36%	14%	7%	2837
研究科目	47%	38%	10%	4%	7557
教職科目	63%	32%	3%	2%	450
自由選択科目	65%	28%	4%	3%	755



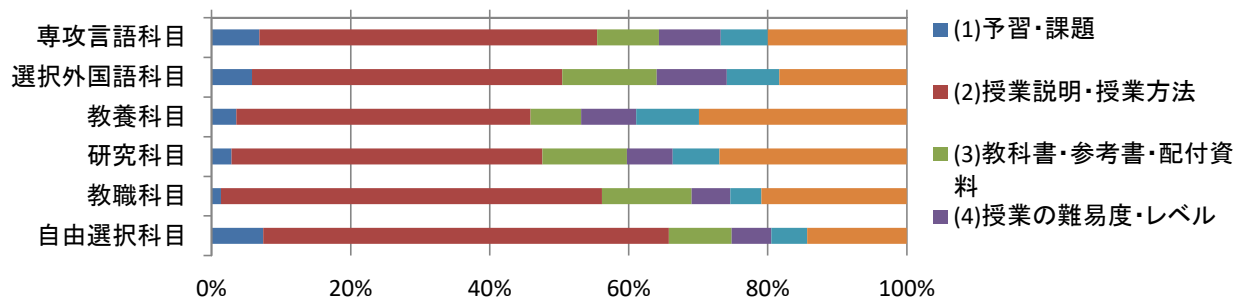
問10. この科目の履修を終えた今のあなたにとって、最もあてはまるのはどれですか？

分野	(1) 同じテーマでさらに高いテーマの授業を受けてみたい	(2) 同じ教員の関連ある別の授業を受講してみたい	(3) この授業だけで概ね満足している	(4) その他(自由記述)	回答数
専攻言語科目	29%	31%	37%	3%	7839
選択外国語科目	56%	17%	25%	2%	1428
教養科目	18%	26%	54%	3%	2837
研究科目	25%	29%	44%	2%	7557
教職科目	31%	30%	38%	1%	450
自由選択科目	32%	33%	33%	2%	755



問11. この科目の良かった点がありますか？最も良かった項目を1つ選択し、内容を記入して下さい

分野	(1) 予習・課題	(2) 授業説明・授業方法	(3) 教科書・参考書・配付資料	(4) 授業の難易度・レベル	(5) 授業の進行度	(6) 特にない
専攻言語科目	7%	49%	9%	9%	7%	20%
選択外国語科目	6%	45%	14%	10%	8%	18%
教養科目	4%	42%	7%	8%	9%	30%
研究科目	3%	45%	12%	7%	7%	27%
教職科目	1%	55%	13%	6%	4%	21%
自由選択科目	7%	58%	9%	6%	5%	14%



問12. この科目の授業について改善してほしい点がありますか？最も改善してほしい項目を1つ選択し、改善内容を記入して下さい

分野	(1) 予習・課題	(2) 授業説明・授業方法	(3) 教科書・参考書・配付資料	(4) 授業の難易度・レベル	(5) 授業の進行度	(6) 改善点はない
専攻言語科目	6%	8%	2%	4%	4%	76%
選択外国語科目	4%	7%	3%	4%	9%	73%
教養科目	3%	9%	3%	4%	4%	78%
研究科目	4%	9%	3%	5%	5%	74%
教職科目	2%	5%	3%	2%	3%	84%
自由選択科目	2%	5%	2%	2%	6%	83%

