

## 2018年度前期授業評価アンケート結果

実施期間：2018年7月13日(金)～26日(木)

- ・アンケート対象科目数：1,215科目
- ・アンケート対象延べ人数：33,877人
- ・アンケート実施科目数：1,205科目
- ・アンケート実施延べ人数：1,8701人
- ・回答率：55.2%

・アンケート集計結果(分野別)：次ページ以降に掲載

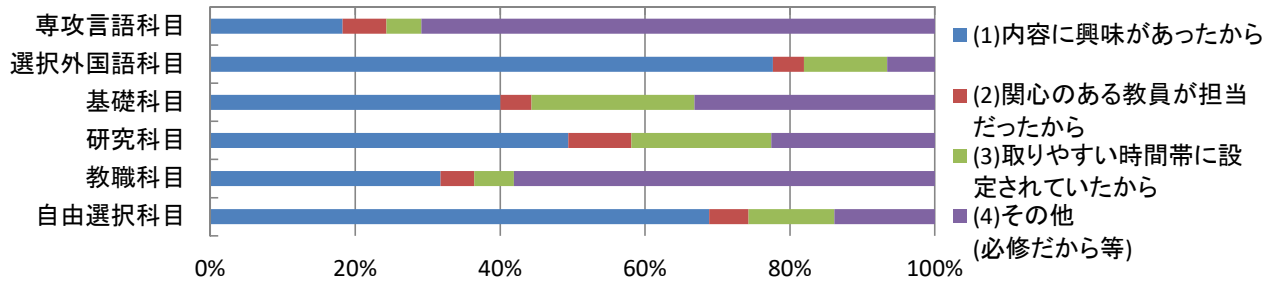
### アンケート設問

- 問1. この科目を履修した理由について、あなたにとって最もあてはまるものはどれですか？
- (1) 内容に興味があったから
  - (2) 関心のある教員が担当だったから
  - (3) 取りやすい時間帯に設定されていたから
  - (4) その他(自由記述欄—「必修科目だから」など)
- 問2. 授業時間内および(予習や課題など)授業時間外であなたが費やした学習量はどうでしたか？
- (1) かなり多かった
  - (2) やや多かった
  - (3) やや少なかった
  - (4) かなり少なかった
- 問3. 教員の説明は丁寧でしたか？
- (1) そう思う
  - (2) ややそう思う
  - (3) あまりそう思わない
  - (4) そう思わない
- 問4. 教員は授業の内外で学生に質問ができる機会を与えましたか？
- (1) そう思う
  - (2) ややそう思う
  - (3) あまりそう思わない
  - (4) そう思わない
- 問5. 教科書、参考書、配布資料などの教材は、授業内容の理解に役立ちましたか？
- (1) そう思う
  - (2) ややそう思う
  - (3) あまりそう思わない
  - (4) そう思わない
- 問6. 教員は授業方法に対して十分な工夫をしていたと思いますか？
- (1) そう思う
  - (2) ややそう思う
  - (3) あまりそう思わない
  - (4) そう思わない
- 問7. この授業の難易度・レベルは、あなたにとってどうでしたか？
- (1) 難しすぎた
  - (2) やや難しかった
  - (3) ちょうどよかった
  - (4) 易しかった
- 問8. この授業の進む速さは、あなたにとってどうでしたか？
- (1) 速すぎた
  - (2) やや速かった
  - (3) ちょうどよかった
  - (4) 遅かった
- 問9. あなたはこの授業で扱われた内容について興味・関心が深まりましたか？
- (1) そう思う
  - (2) ややそう思う
  - (3) あまりそう思わない
  - (4) そう思わない
- 問10. この科目の履修を終えた今のあなたにとって、最もあてはまるのはどれですか？
- (1) 同じテーマでさらに高いテーマの授業を受けてみたい
  - (2) 同じ教員の関連ある別の授業を受講してみたい
  - (3) この授業だけで概ね満足している
  - (4) その他(自由記述欄)
- 問11. この科目の良かった点はありますか？最も良かった項目を1つ選択し、内容を記入して下さい(自由記述)
- (1) 予習・課題
  - (2) 授業説明・授業方法
  - (3) 教科書・参考書・配付資料
  - (4) 授業の難易度・レベル
  - (5) 授業の進行度
  - (6) 特になし
- 問12. この科目の授業について改善してほしい点はありますか？最も改善してほしい項目を1つ選択し、改善内容を記入して下さい(自由記述)
- (1) 予習・課題
  - (2) 授業説明・授業方法
  - (3) 教科書・参考書・配付資料
  - (4) 授業の難易度・レベル
  - (5) 授業の進行度
  - (6) 改善点はない

アンケート集計結果(分野別)

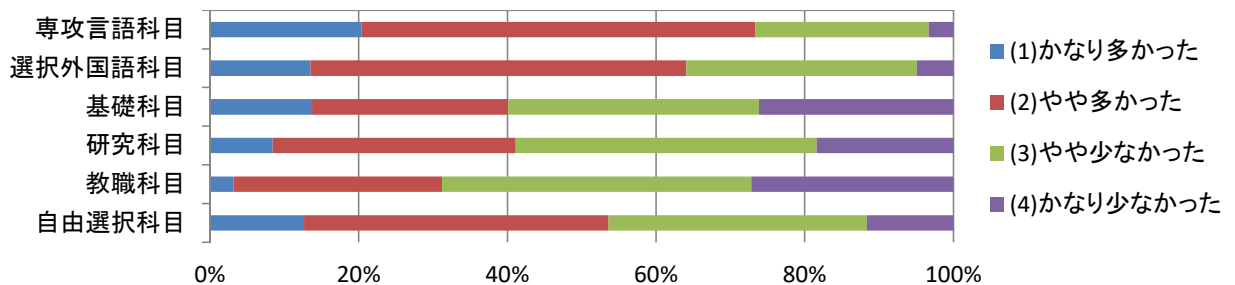
問1. この科目を履修した理由について、あなたにとって最もあてはまるものはどれですか？

分野	(1)内容に興味があったから	(2)関心のある教員が担当だったから	(3)取りやすい時間帯に設定されていたから	(4)その他(必修だから等)	回答数
専攻言語科目	18%	6%	5%	71%	7199
選択外国語科目	78%	4%	11%	7%	1306
基礎科目	40%	4%	22%	33%	3045
研究科目	49%	9%	19%	23%	6307
教職科目	32%	5%	5%	58%	346
自由選択科目	69%	5%	12%	14%	498



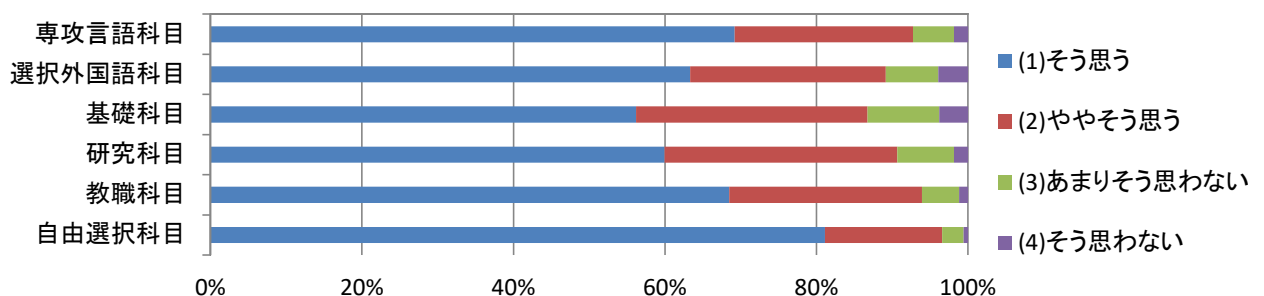
問2. 授業時間内および(予習や課題など)授業時間外であなたが費やした学習量はどうでしたか？

分野	(1)かなり多かったです	(2)やや多かった	(3)やや少なかった	(4)かなり少なかった	回答数
専攻言語科目	20%	53%	23%	3%	7199
選択外国語科目	13%	51%	31%	5%	1306
基礎科目	14%	26%	34%	26%	3045
研究科目	8%	33%	40%	18%	6307
教職科目	3%	28%	42%	27%	346
自由選択科目	13%	41%	35%	12%	498



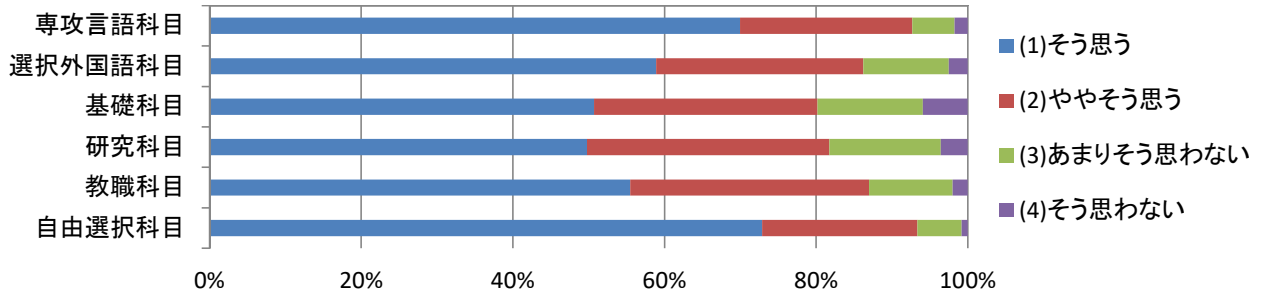
問3. 教員の説明は丁寧でしたか？

分野	(1)そう思う	(2)ややそう思う	(3)あまりそう思わない	(4)そう思わない	回答数
専攻言語科目	69%	24%	5%	2%	7199
選択外国語科目	63%	26%	7%	4%	1306
基礎科目	56%	31%	9%	4%	3045
研究科目	60%	31%	7%	2%	6307
教職科目	68%	25%	5%	1%	346
自由選択科目	81%	15%	3%	1%	498



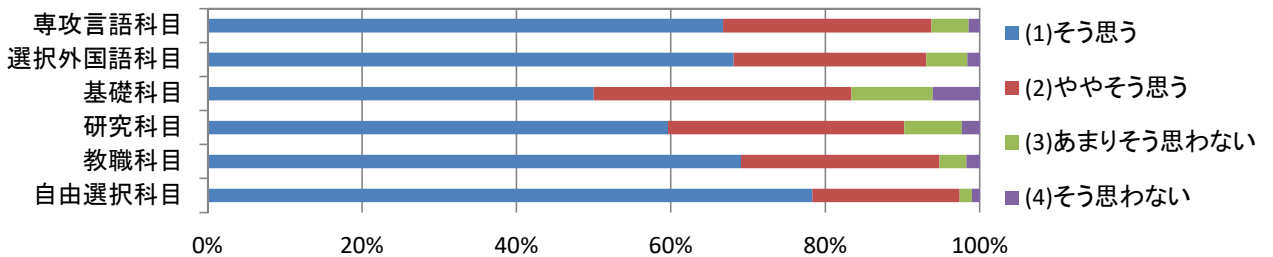
問4. 教員は授業の内外で学生に質問ができる機会を与えましたか？

分野	(1) そう思う	(2) ややそう思う	(3) あまりそう 思わない	(4) そう思わ ない	回答数
専攻言語科目	70%	23%	6%	2%	7199
選択外国語科目	59%	27%	11%	3%	1306
基礎科目	51%	29%	14%	6%	3045
研究科目	50%	32%	15%	4%	6307
教職科目	55%	32%	11%	2%	346
自由選択科目	73%	20%	6%	1%	498



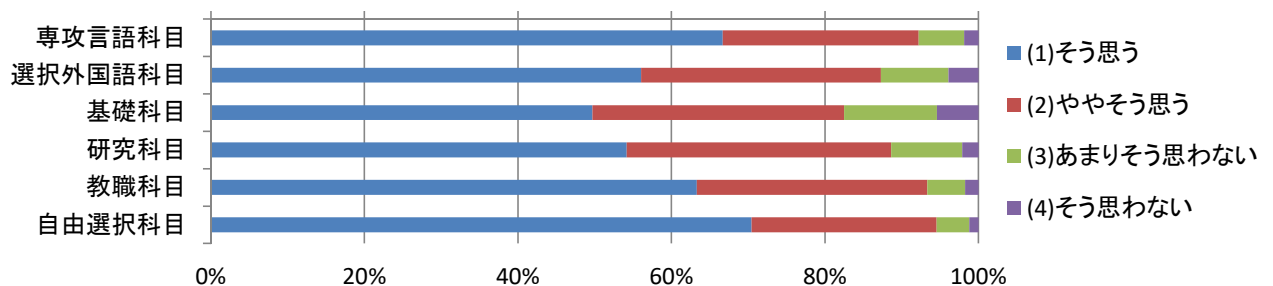
問5. 教科書、参考書、配布資料などの教材は、授業内容の理解に役立ちましたか？

分野	(1) そう思う	(2) ややそう思う	(3) あまりそう 思わない	(4) そう思わ ない	回答数
専攻言語科目	67%	27%	5%	1%	7199
選択外国語科目	68%	25%	5%	2%	1306
基礎科目	50%	33%	11%	6%	3045
研究科目	60%	31%	7%	2%	6307
教職科目	69%	26%	3%	2%	346
自由選択科目	78%	19%	2%	1%	498



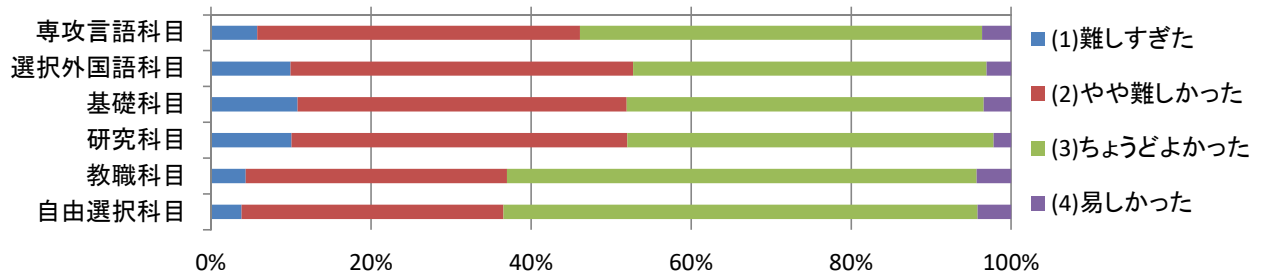
問6. 教員は授業方法に対して十分な工夫をしていたと思いますか？

分野	(1) そう思う	(2) ややそう思う	(3) あまりそう 思わない	(4) そう思わ ない	回答数
専攻言語科目	67%	26%	6%	2%	7199
選択外国語科目	56%	31%	9%	4%	1306
基礎科目	50%	33%	12%	5%	3045
研究科目	54%	34%	9%	2%	6307
教職科目	63%	30%	5%	2%	346
自由選択科目	70%	24%	4%	1%	498



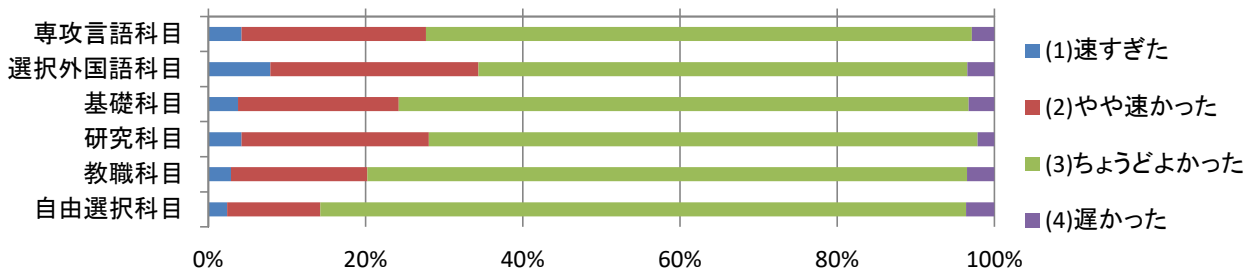
問7. この授業の難易度・レベルは、あなたにとってどうでしたか？

分野	(1) 難しすぎた	(2) やや難しかった	(3) ちょうどよかった	(4) 易しかった	回答数
専攻言語科目	6%	40%	50%	4%	7199
選択外国語科目	10%	43%	44%	3%	1306
基礎科目	11%	41%	45%	3%	3045
研究科目	10%	42%	46%	2%	6307
教職科目	4%	33%	59%	4%	346
自由選択科目	4%	33%	59%	4%	498



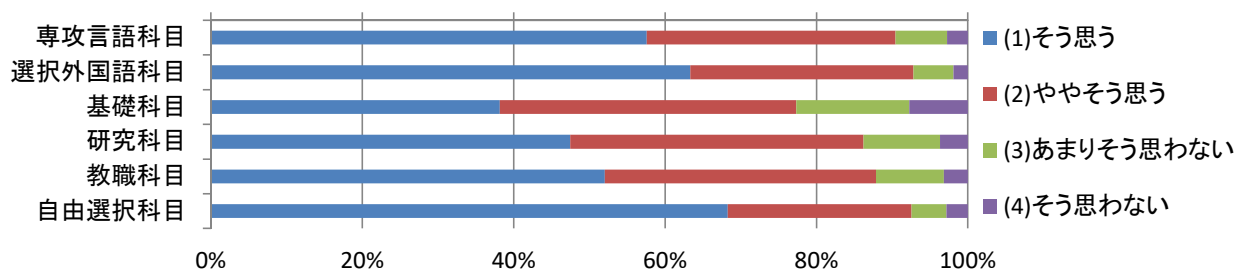
問8. この授業の進む速さは、あなたにとってどうでしたか？

分野	(1) 速すぎた	(2) やや速かった	(3) ちょうどよかった	(4) 遅かった	回答数
専攻言語科目	4%	23%	69%	3%	7199
選択外国語科目	8%	26%	62%	3%	1306
基礎科目	4%	20%	72%	3%	3045
研究科目	4%	24%	70%	2%	6307
教職科目	3%	17%	76%	3%	346
自由選択科目	2%	12%	82%	4%	498



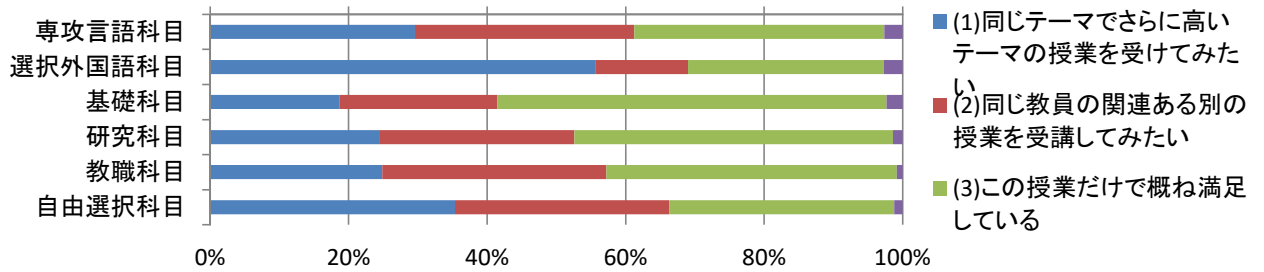
問9. あなたはこの授業で扱われた内容について興味・関心が深まりましたか？

分野	(1) そう思う	(2) ややそう思う	(3) あまりそう思わない	(4) そう思わない	回答数
専攻言語科目	58%	33%	7%	3%	7199
選択外国語科目	63%	29%	5%	2%	1306
基礎科目	38%	39%	15%	8%	3045
研究科目	47%	39%	10%	4%	6307
教職科目	52%	36%	9%	3%	346
自由選択科目	68%	24%	5%	3%	498



問10. この科目の履修を終えた今のあなたにとって、最もあてはまるのはどれですか？

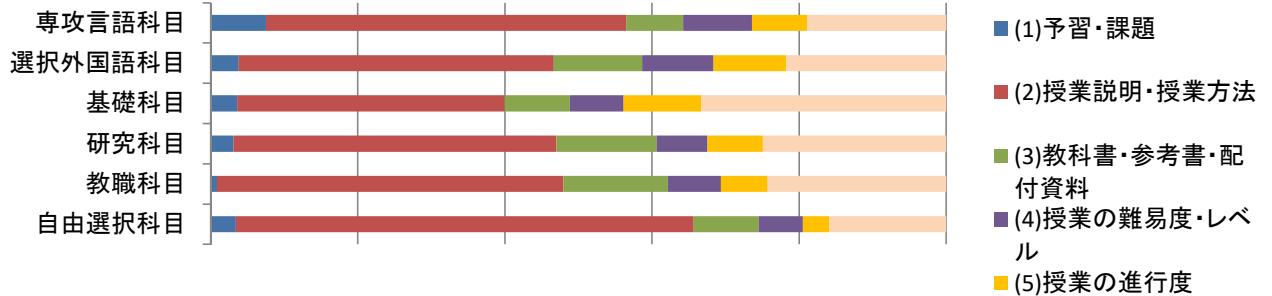
分野	(1) 同じテーマでさらに高いテーマの授業を受けてみたい	(2) 同じ教員の関連ある別の授業を受講してみたい	(3) この授業だけで概ね満足している	(4) その他(自由記述)	回答数
専攻言語科目	30%	32%	36%	3%	7199
選択外国語科目	56%	13%	28%	3%	1306
基礎科目	19%	23%	56%	2%	3045
研究科目	24%	28%	46%	1%	6307
教職科目	25%	32%	42%	1%	346
自由選択科目	35%	31%	33%	1%	498



アンケート集計結果(分野別)

問11. この科目の良かった点はありますか？最も良かった項目を1つ選択し、内容を記入して下さい(自由記述)

分野	(1) 予習・課題	(2) 授業説明・授業方法	(3) 教科書・参考書・配付資料	(4) 授業の難易度・レベル	(5) 授業の進行度	(6) 特にない	回答数
専攻言語科目	8%	49%	8%	9%	8%	19%	7199
選択外国語科目	4%	43%	12%	10%	10%	22%	1306
基礎科目	4%	36%	9%	7%	11%	33%	3045
研究科目	3%	44%	14%	7%	8%	25%	6307
教職科目	1%	47%	14%	7%	6%	24%	346
自由選択科目	3%	62%	9%	6%	4%	16%	498



問12. この科目の授業について改善してほしい点はありませんか？最も改善してほしい項目を1つ選択し、改善内容を記入して下さい(自由記述)

分野	(1) 予習・課題	(2) 授業説明・授業方法	(3) 教科書・参考書・配付資料	(4) 授業の難易度・レベル	(5) 授業の進行度	(6) 特にない	回答数
専攻言語科目	7%	8%	2%	5%	6%	73%	7199
選択外国語科目	3%	11%	3%	4%	10%	69%	1306
基礎科目	4%	13%	3%	4%	4%	73%	3045
研究科目	4%	10%	4%	6%	5%	72%	6307
教職科目	2%	7%	3%	3%	3%	81%	346
自由選択科目	3%	7%	3%	2%	3%	83%	498

