

2017年度後期授業評価アンケート結果

実施期間： 2018年1月6日（土）～1月29日（月）

- ・アンケート対象科目数： 1,081科目
- ・アンケート対象延べ人数： 29,408人
- ・アンケート実施科目数： 1,056科目
- ・アンケート実施延べ人数： 11,359人
- ・回答率： 38.6%

・アンケート集計結果(分野別)：次ページ以降に掲載

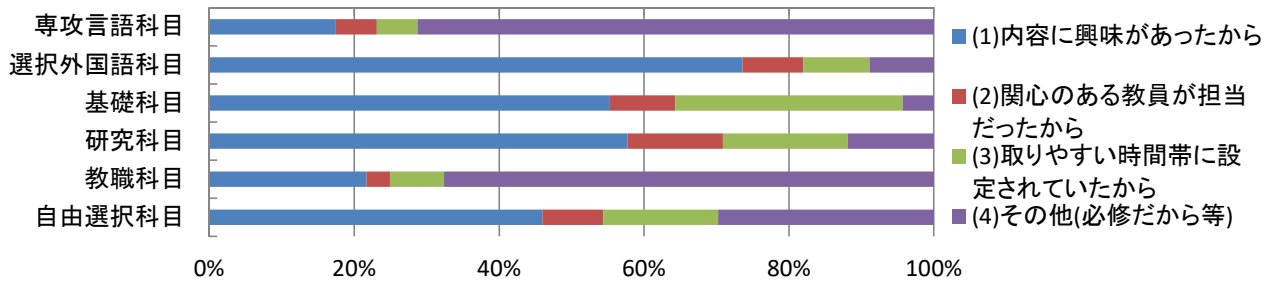
アンケート設問

- 問1. この科目を履修した理由について、あなたにとって最もあてはまるものはどれですか？
- (1) 内容に興味があったから
 - (2) 関心のある教員が担当だったから
 - (3) 取りやすい時間帯に設定されていたから
 - (4) その他(自由記述欄—「必修科目だから」など)
- 問2. 授業時間内および(予習や課題など)授業時間外であなたが費やした学習量はどうでしたか？
- (1) かなり多かった
 - (2) やや多かった
 - (3) やや少なかった
 - (4) かなり少なかった
- 問3. 教員の説明は丁寧でしたか？
- (1) そう思う
 - (2) ややそう思う
 - (3) あまりそう思わない
 - (4) そう思わない
- 問4. 教員は授業の内外で学生に質問ができる機会を与えましたか？
- (1) そう思う
 - (2) ややそう思う
 - (3) あまりそう思わない
 - (4) そう思わない
- 問5. 教科書、参考書、配布資料などの教材は、授業内容の理解に役立ちましたか？
- (1) そう思う
 - (2) ややそう思う
 - (3) あまりそう思わない
 - (4) そう思わない
- 問6. 教員は授業方法に対して十分な工夫をしていたと思いますか？
- (1) そう思う
 - (2) ややそう思う
 - (3) あまりそう思わない
 - (4) そう思わない
- 問7. この授業の難易度・レベルは、あなたにとってどうでしたか？
- (1) 難しすぎた
 - (2) やや難しかった
 - (3) ちょうどよかった
 - (4) 易しかった
- 問8. この授業の進む速さは、あなたにとってどうでしたか？
- (1) 速すぎた
 - (2) やや速かった
 - (3) ちょうどよかった
 - (4) 遅かった
- 問9. あなたはこの授業で扱われた内容について興味・関心が深まりましたか？
- (1) そう思う
 - (2) ややそう思う
 - (3) あまりそう思わない
 - (4) そう思わない
- 問10. この科目の履修を終えた今のあなたにとって、最もあてはまるのはどれですか？
- (1) 同じテーマでさらに高いテーマの授業を受けてみたい
 - (2) 同じ教員の関連ある別の授業を受講してみたい
 - (3) この授業だけで概ね満足している
 - (4) その他(自由記述欄—「必修科目だから」など)

アンケート集計結果(分野別)

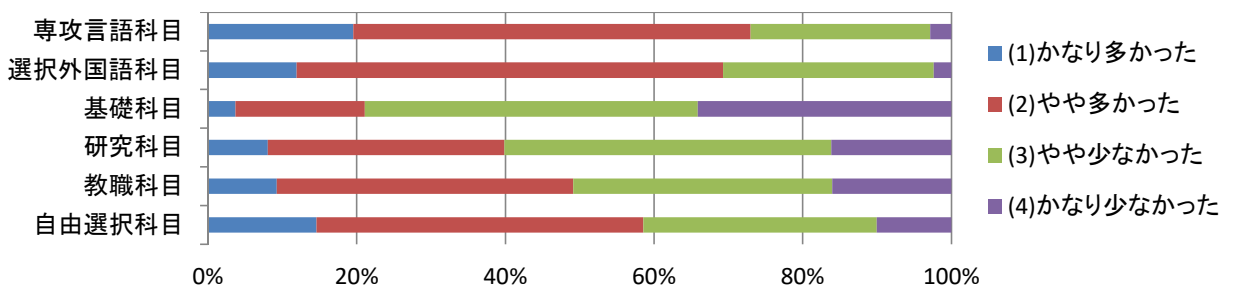
問1. この科目を履修した理由について、あなたにとって最もあてはまるものはどれですか？

分野	(1) 内容に興味があったから	(2) 関心のある教員が担当だったから	(3) 取りやすい時間帯に設定されていたから	(4) その他(必修だから等)	回答数
専攻言語科目	17%	6%	6%	71%	4540
選択外国語科目	74%	8%	9%	9%	765
基礎科目	55%	9%	31%	4%	1310
研究科目	58%	13%	17%	12%	4154
教職科目	22%	3%	7%	68%	281
自由選択科目	46%	8%	16%	30%	309



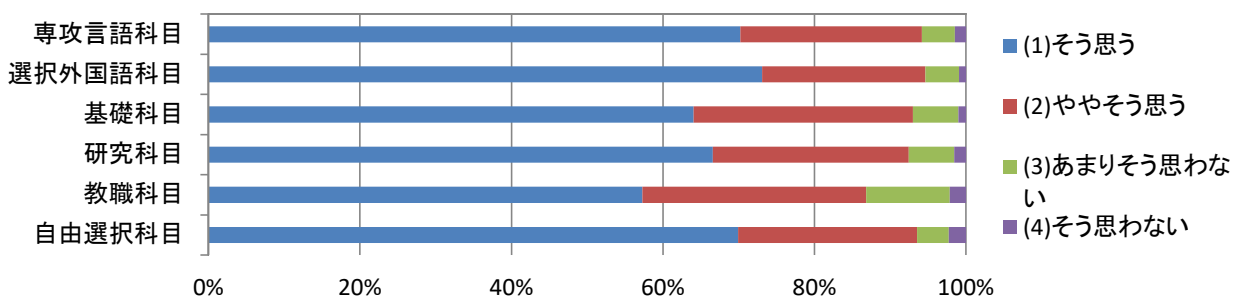
問2. 授業時間内および（予習や課題など）授業時間外であなたが費やした学習量はどうでしたか？

分野	(1) かなり多かった	(2) やや多かった	(3) やや少なかった	(4) かなり少なかった	回答数
専攻言語科目	20%	53%	24%	3%	4540
選択外国語科目	12%	57%	28%	2%	765
基礎科目	4%	17%	45%	34%	1310
研究科目	8%	32%	44%	16%	4154
教職科目	9%	40%	35%	16%	281
自由選択科目	15%	44%	31%	10%	309



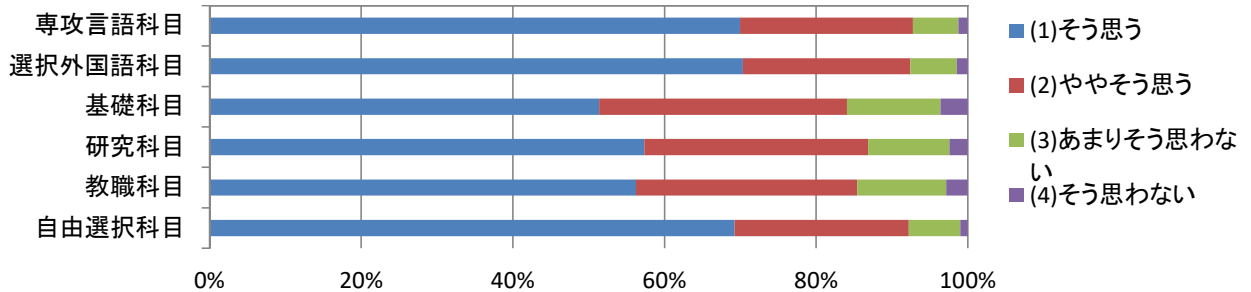
問3. 教員の説明は丁寧でしたか？

分野	(1) そう思う	(2) ややそう思う	(3) あまりそう思わない	(4) そう思わない	回答数
専攻言語科目	70%	24%	4%	1%	4540
選択外国語科目	73%	22%	4%	1%	765
基礎科目	64%	29%	6%	1%	1310
研究科目	67%	26%	6%	2%	4154
教職科目	57%	30%	11%	2%	281
自由選択科目	70%	24%	4%	2%	309



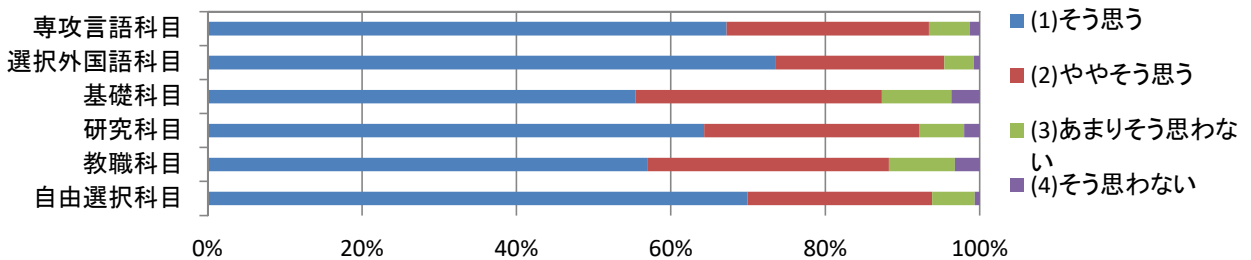
問4. 教員は授業の内外で学生に質問ができる機会を与えましたか？

分野	(1) そう思う	(2) ややそう思う	(3) あまりそう 思わない	(4) そう思わ ない	回答数
専攻言語科目	70%	23%	6%	1%	4540
選択外国語科目	70%	22%	6%	1%	765
基礎科目	51%	33%	12%	4%	1310
研究科目	57%	30%	11%	2%	4154
教職科目	56%	29%	12%	3%	281
自由選択科目	69%	23%	7%	1%	309



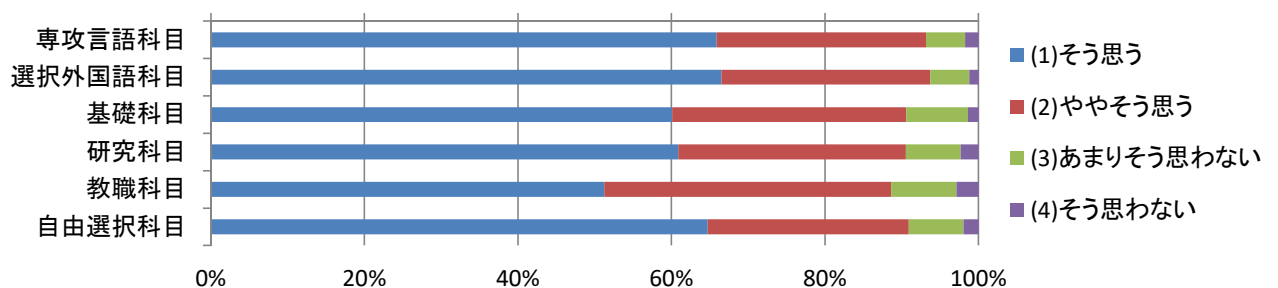
問5. 教科書、参考書、配布資料などの教材は、授業内容の理解に役立ちましたか？

分野	(1) そう思う	(2) ややそう思う	(3) あまりそう 思わない	(4) そう思わ ない	回答数
専攻言語科目	67%	26%	5%	1%	4540
選択外国語科目	74%	22%	4%	1%	765
基礎科目	55%	32%	9%	4%	1310
研究科目	64%	28%	6%	2%	4154
教職科目	57%	31%	9%	3%	281
自由選択科目	70%	24%	6%	1%	309



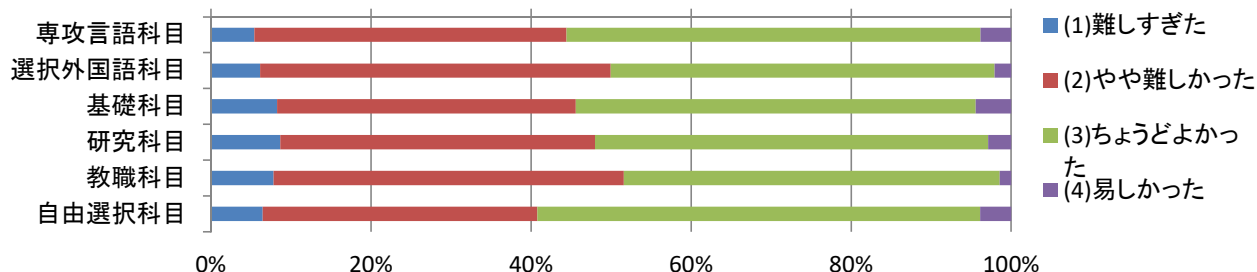
問6. 教員は授業方法に対して十分な工夫をしていたと思いますか？

分野	(1) そう思う	(2) ややそう思う	(3) あまりそう 思わない	(4) そう思わ ない	回答数
専攻言語科目	66%	27%	5%	2%	4540
選択外国語科目	67%	27%	5%	1%	765
基礎科目	60%	31%	8%	1%	1310
研究科目	61%	30%	7%	2%	4154
教職科目	51%	37%	9%	3%	281
自由選択科目	65%	26%	7%	2%	309



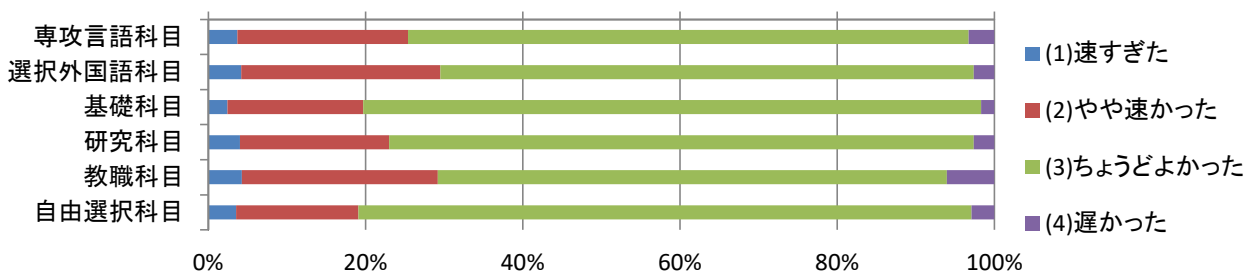
問7. この授業の難易度・レベルは、あなたにとってどうでしたか？

分野	(1) 難しすぎた	(2) やや難しかった	(3) ちょうどよかった	(4) 易しかった	回答数
専攻言語科目	5%	39%	52%	4%	4540
選択外国語科目	6%	44%	48%	2%	765
基礎科目	8%	37%	50%	4%	1310
研究科目	9%	39%	49%	3%	4154
教職科目	8%	44%	47%	1%	281
自由選択科目	6%	34%	55%	4%	309



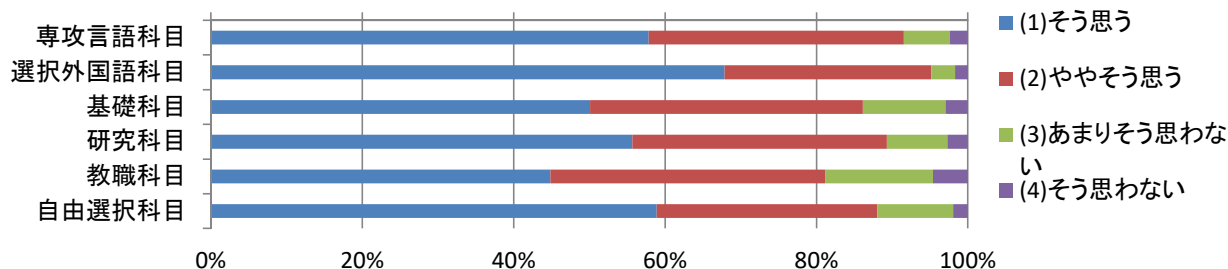
問8. この授業の進む速さは、あなたにとってどうでしたか？

分野	(1) 速すぎた	(2) やや速かった	(3) ちょうどよかった	(4) 遅かった	回答数
専攻言語科目	4%	22%	71%	3%	4540
選択外国語科目	4%	25%	68%	3%	765
基礎科目	2%	17%	79%	2%	1310
研究科目	4%	19%	74%	3%	4154
教職科目	4%	25%	65%	6%	281
自由選択科目	4%	16%	78%	3%	309



問9. あなたはこの授業で扱われた内容について興味・関心が深まりましたか？

分野	(1) そう思う	(2) ややそう思う	(3) あまりそう思わない	(4) そう思わない	回答数
専攻言語科目	58%	34%	6%	2%	4540
選択外国語科目	68%	27%	3%	2%	765
基礎科目	50%	36%	11%	3%	1310
研究科目	56%	34%	8%	3%	4154
教職科目	45%	36%	14%	5%	281
自由選択科目	59%	29%	10%	2%	309



問10. この科目の履修を終えた今のあなたにとって、最もあてはまるのはどれですか？

分野	(1) 同じテーマでさらに高いテーマの授業を受けてみたい	(2) 同じ教員の関連ある別の授業を受講してみたい	(3) この授業だけで概ね満足している	(4) その他(自由記述)	回答数
専攻言語科目	27%	34%	37%	1%	4540
選択外国語科目	52%	18%	29%	1%	765
基礎科目	20%	31%	49%	0%	1310
研究科目	26%	34%	39%	1%	4154
教職科目	20%	30%	49%	1%	281
自由選択科目	27%	28%	44%	1%	309

